



# LAPORAN DIREKTUR TAHUN 2019

Ida Nurhayati

# VISI :

MENJADI INSTITUSI YANG UNGGUL DAN KOMPETITIF  
DALAM MENYEDIAKAN TENAGA KESEHATAN DI  
TINGKAT NASIONAL DAN SIAP BERSAING DI TINGKAT  
INTERNASIONAL TAHUN 2024

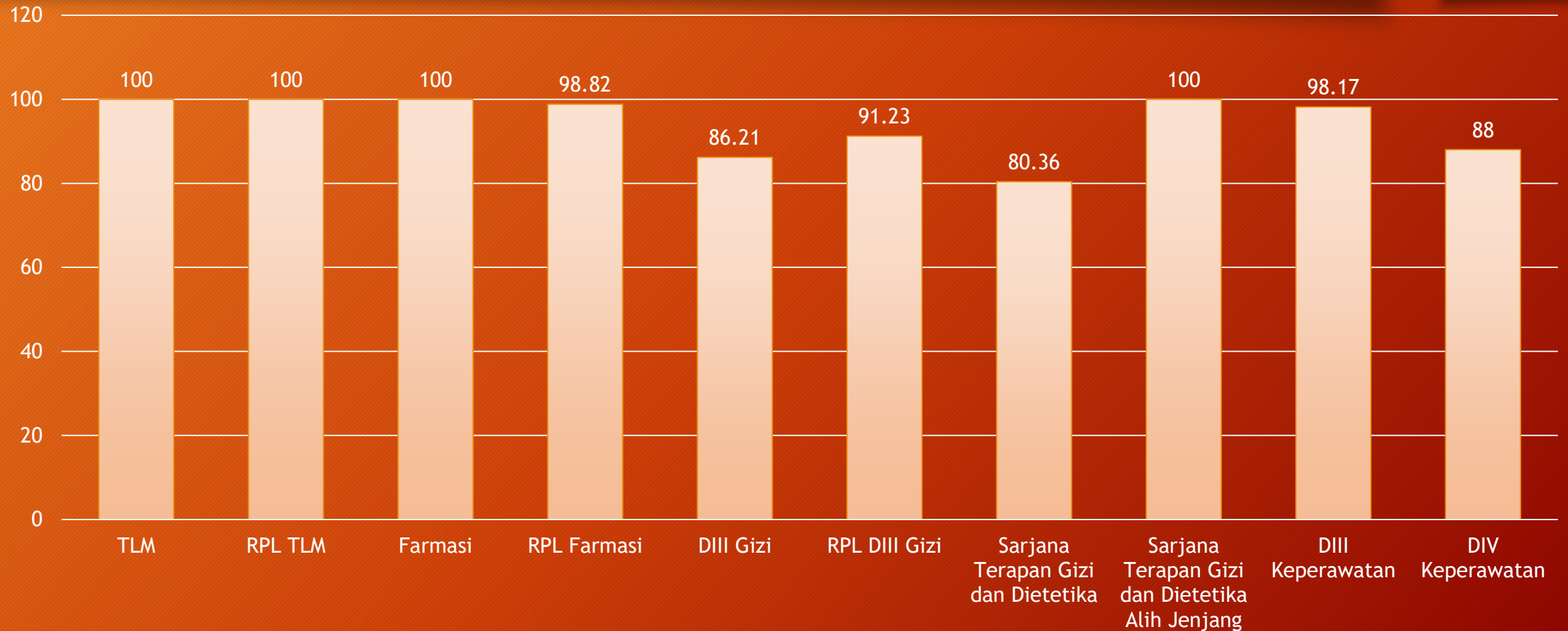
# MISI :

1. Menyelenggarakan Tri Dharma Perguruan Tinggi yang Kompetitif mengikuti Perkembangan IPTEK
2. Mempersiapkan SDM di bidang kesehatan yang profesional, bermoral, beretika dan siap bersaing di tingkat nasional dan internasional
3. Memperkuat jejaring dengan pemerintah maupun swasta tingkat nasional dan internasional

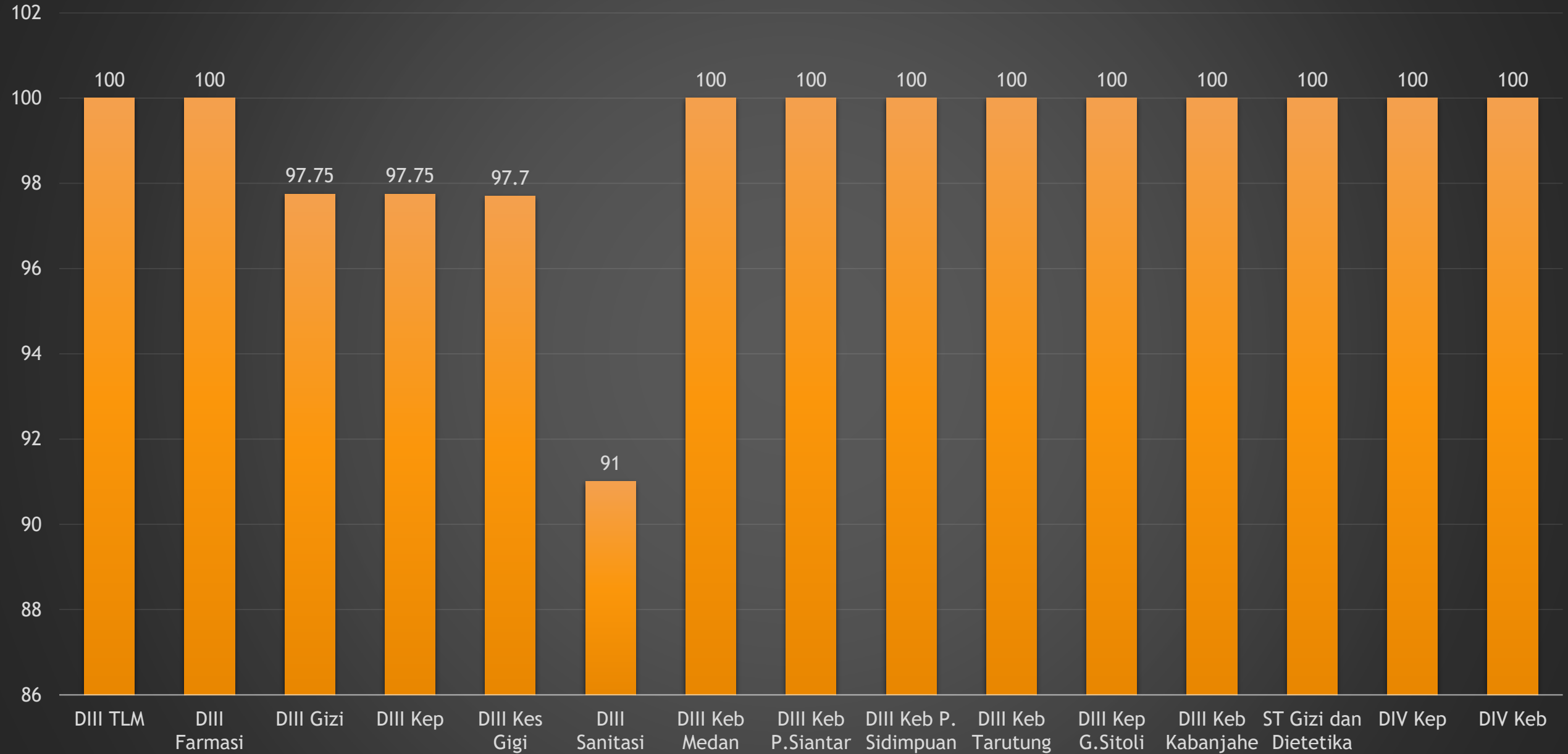
# BIDANG AKADEMIK DAN PENGELOLAAN SISTIM INFORMASI



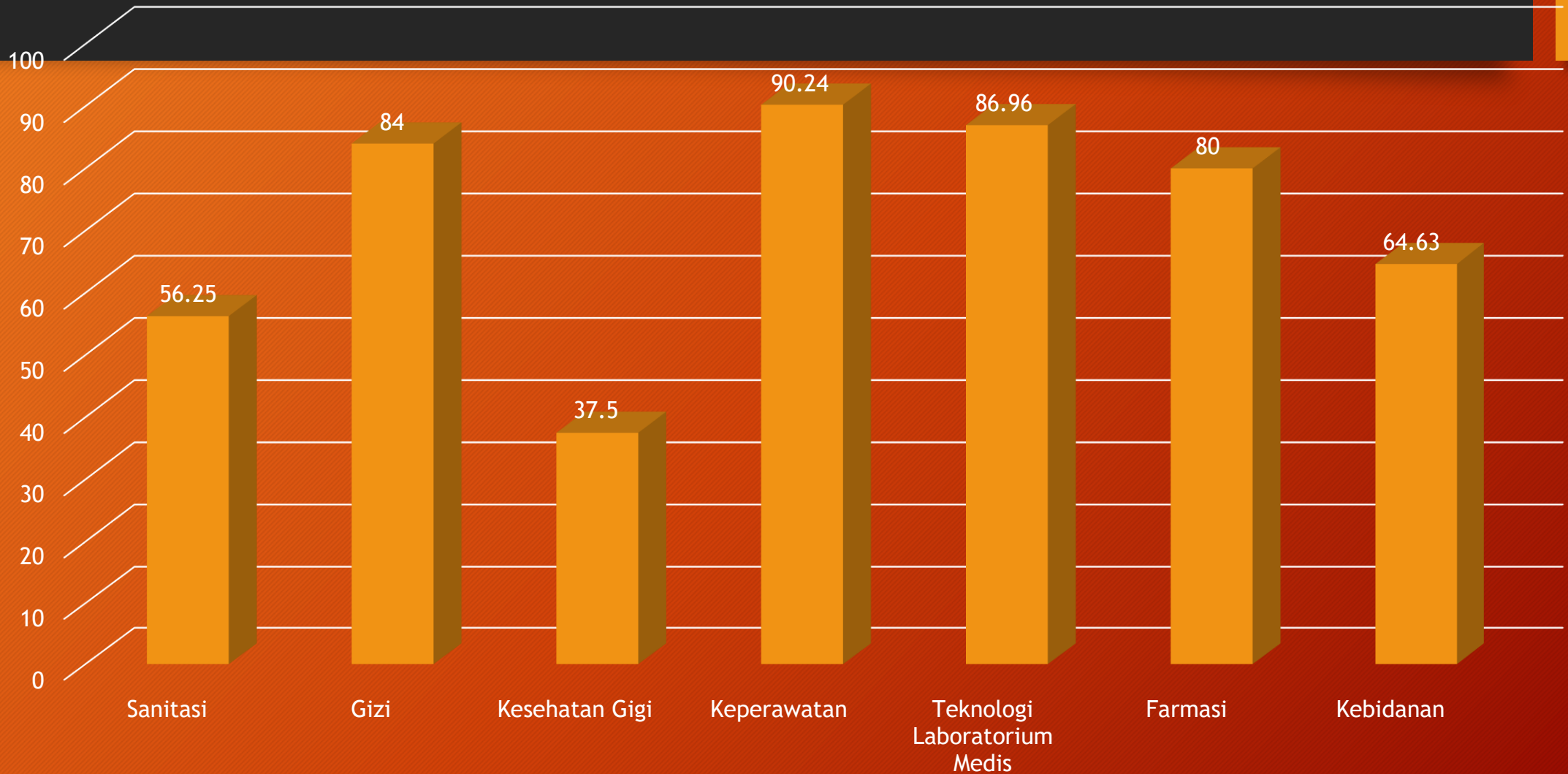
# PERSENTASE LULUSAN DGN IPK $\geq 3.25$



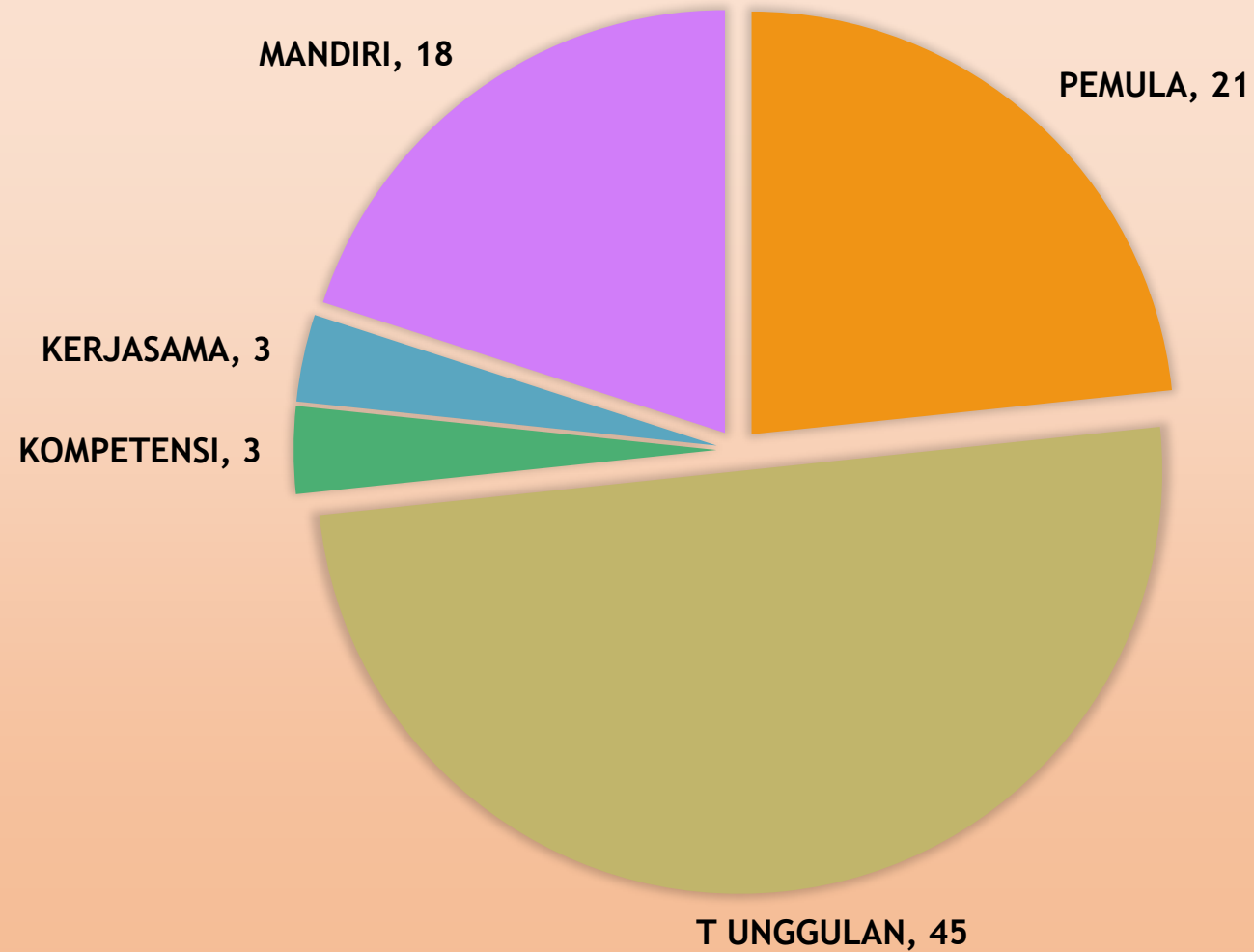
# PERSENTASE LULUSAN TEPAT WAKTU



# PERSENTASE JUMLAH AKUN SINTA TERHADAP JUMLAH DOSEN

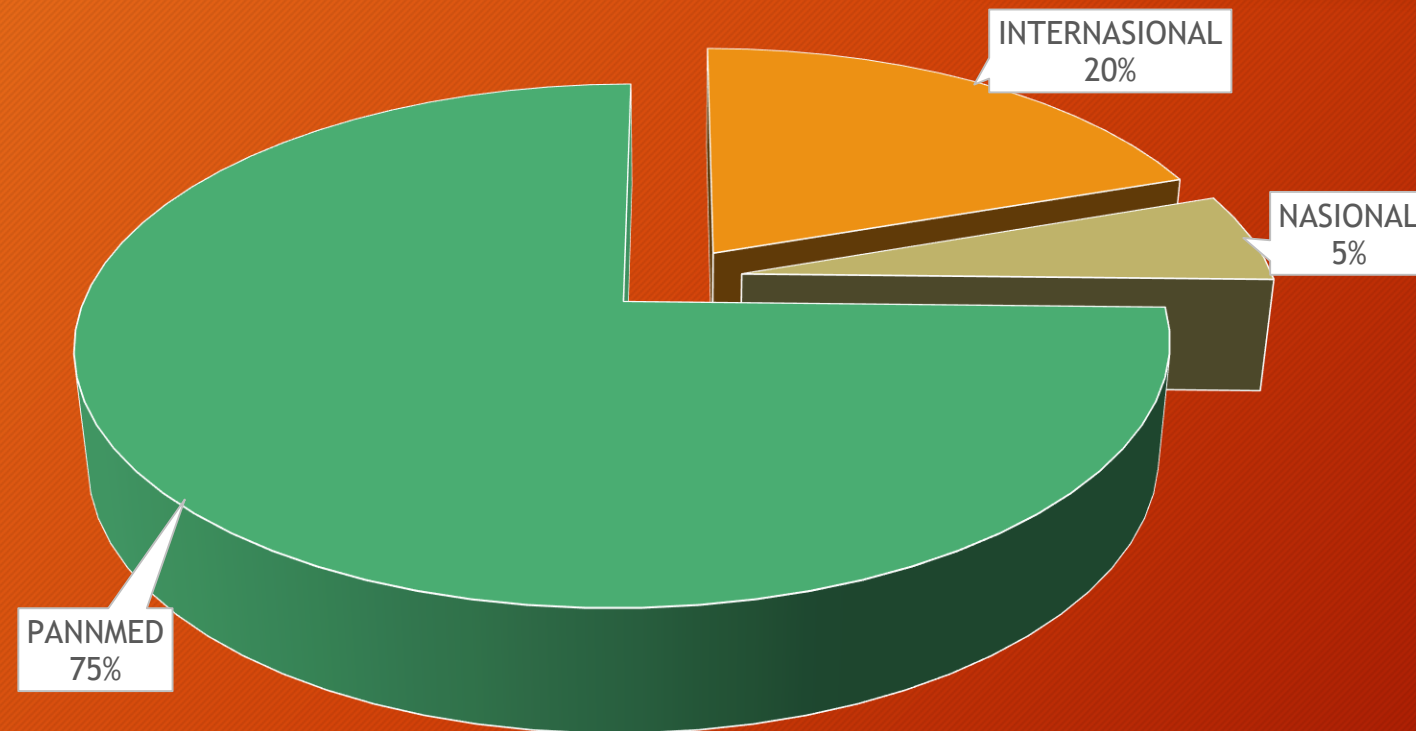


# KEGIATAN PENELITIAN (90 JUDUL)



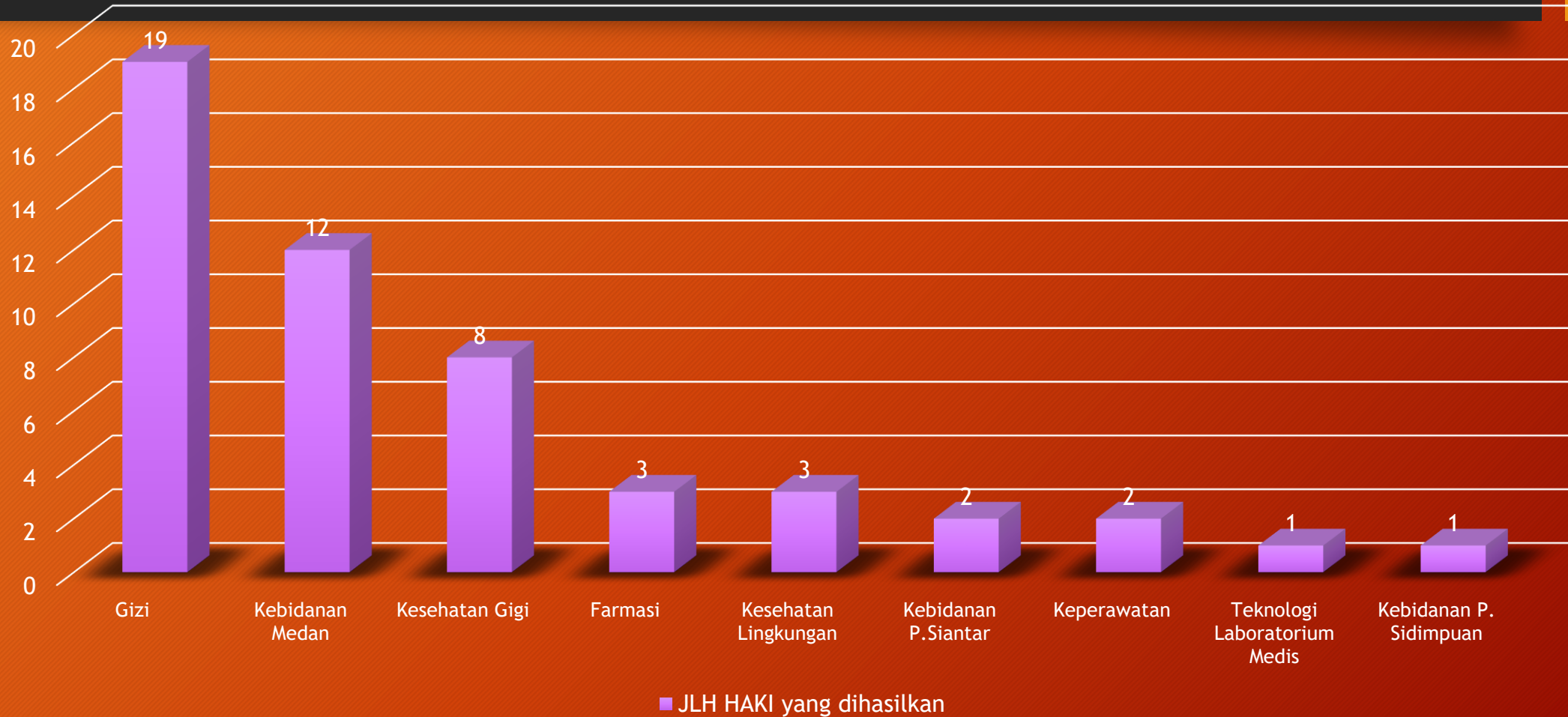


# PUBLIKASI HASIL PENELITIAN

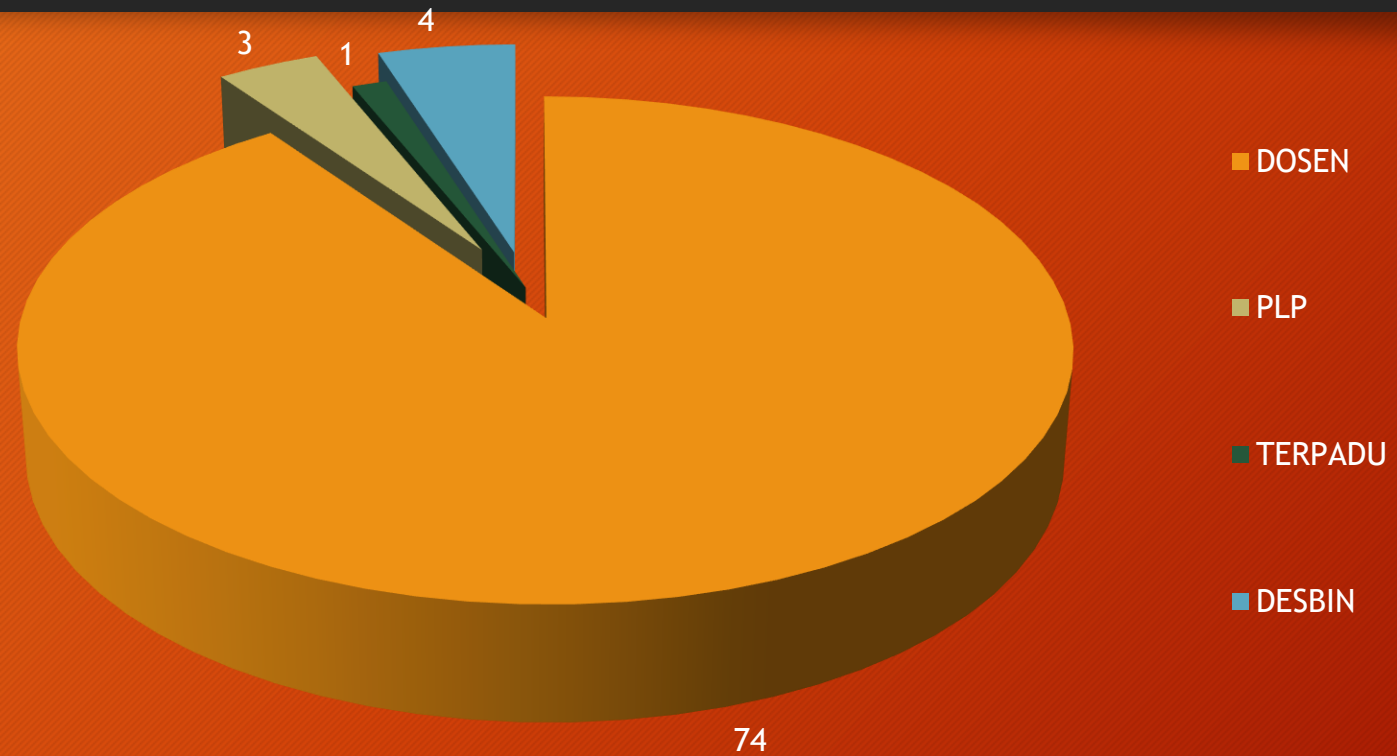


■ INTERNASIONAL ■ NASIONAL ■ PANNMED

# PEROLEHAN JUMLAH HAKI

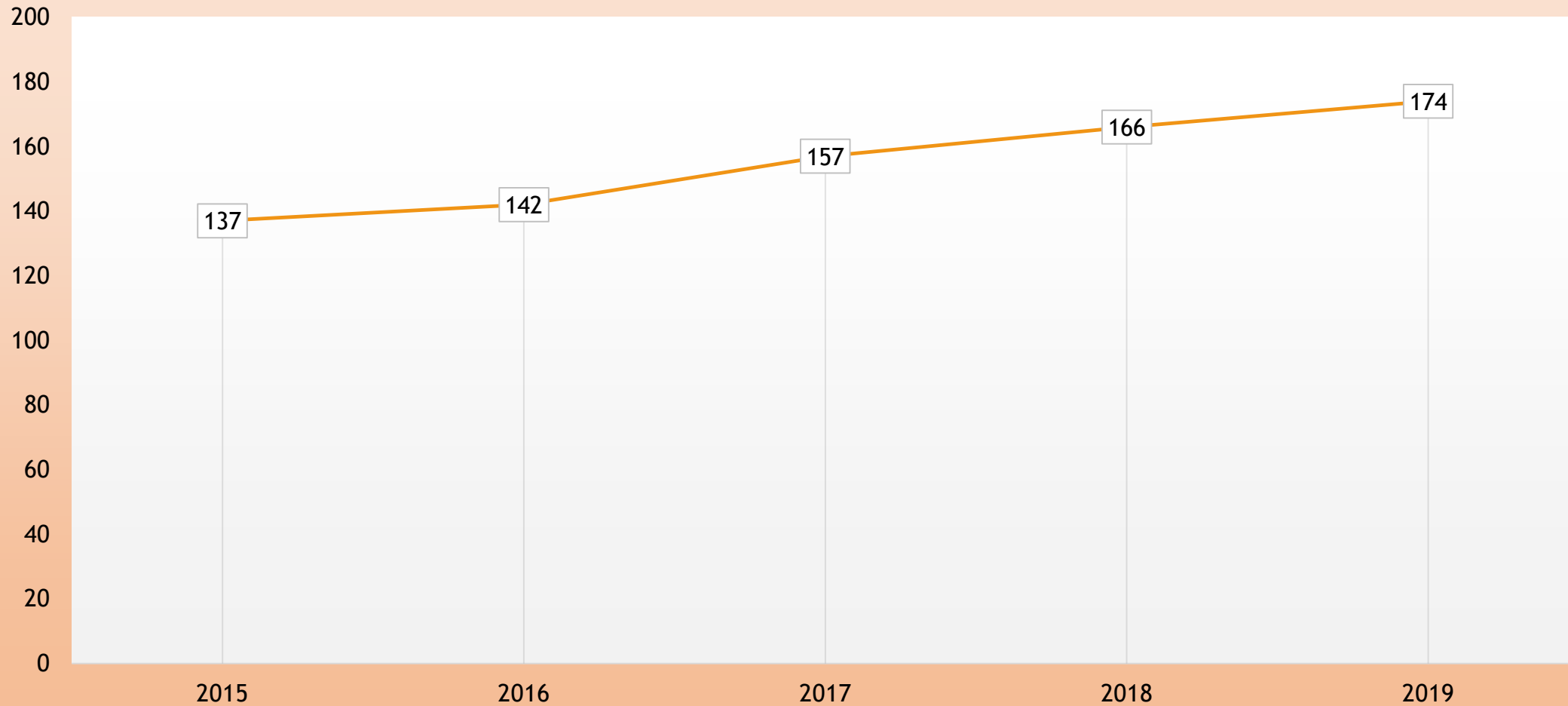


# PENGABDIAN MASYARAKAT



# SERTIFIKASI DOSEN

GRAFIK JUMLAH DOSEN TERSERTIFIKASI



# BIDANG KEUANGAN, KEPEGAWAIAN, DAN ADMINISTRASI UMUM



# Tabel. 1. Rencana dan Realisasi Anggaran Per Jenis Belanja dan Sumber Dana Tahun 2019

URAIAN	31 Desember 2019		% thd Angg	31 Desember 2018		% thd Angg	% +/-
	ANGGARAN	REALISASI		PAGU	REALISASI		
<b>PENDAPATAN</b>							
Penerimaan BLU	33.004.965.000	34.383.427.163	104,18	30.320.440.000	28.669.704.184	94,56	10,17
<b>JUMLAH PENDAPATAN</b>	<b>33.004.965.000</b>	<b>34.383.427.163</b>	<b>104,18</b>	<b>30.320.440.000</b>	<b>28.669.704.184</b>	<b>94,56</b>	10,17
<b>BELANJA RM</b>	<b>64.616.491.000</b>	<b>60.140.213.306</b>	93,07	79.446.311.000	<b>70.017.899.288</b>	<b>88,13</b>	5,61
Belanja Pegawai	32.274.046.000	31.902.352.515	98,85	34.927.538.000	31.520.057.460	<b>90,24</b>	9,53
Belanja Barang	32.280.645.000	28.176.460.791	87,29	34.211.783.000	28.793.733.021	<b>84,16</b>	3,71
Belanja Modal	61.800.000	61.400.000	99,35	10.306.990.000	9.704.108.807	<b>94,15</b>	5,53
<b>BELANJA BLU</b>	<b>36.429.626.000</b>	<b>31.684.246.440</b>	86,97	35.009.224.000	<b>28.447.384.188</b>	<b>81,26</b>	7,04
Belanja Barang	33.069.967.000	28.684.955.651	86,74	26.357.320.000	20.132.862.998	<b>76,38</b>	13,56
Belanja Modal	3.359.659.000	2.999.290.789	89,27	8.651.904.000	8.314.521.190	<b>96,10</b>	(7,10)
<b>JUMLAH BELANJA</b>	<b>101.046.117.000</b>	<b>91.824.459.746</b>	90,87	114.455.535.000	<b>98.465.283.476</b>	<b>86,03</b>	5,63

## Tabel. 2. Rincian Detail Realisasi Pendapatan BLU Tahun 2019

NO	URAIAN	TAHUN 2019	TAHUN 2018	NAIK/ TURUN
1	PENDAPATAN BIAYA PENDIDIKAN MAHASISWA	30.565.383.000	25.543.910.000	19,66%
2	UJI KESEHATAN	318.110.000	213.200.000	49,21%
3	PENGAMBILAN DATA MAHASISWA PENELITIAN	75.000	-	100,00%
4	PENERBITAN JURNAL	1.000.000	2.300.000	-56,52%
5	ETHICAL CLEARANCE	360.315.000	37.435.000	862,51%
6	BAGI HASIL PEGAWAI SBG NARASUMBER	8.200.000	3.600.000	127,78%
7	PENDAPATAN LAB TERPADU	5.100.000	5.300.000	-3,77%
8	PENDAPATAN BPJS	52.913.000	48.088.500	10,03%
9	PENDAPATAN UNIT DIKLAT	-	12.000.000	100,00%
10	PENDAPATAN SEMINAR	365.050.000	240.625.000	51,71%
11	PENDAPATAN SEWA ATM	90.600.000	76.000.000	19,21%

## Lanjutan..

NO	URAIAN	TAHUN 2019	TAHUN 2018	NAIK/ TURUN
12	PENDAPATAN KANTIN	69.500.000	39.500.000	75,95%
13	KLINIK TERPADU	426.010.000	303.622.500	40,31%
14	KLINIK LAB BAHASA	10.368.000	5.256.000	97,26%
15	PENGEMBALIAN BELANJA MODAL	-	35.185.000	-100,00%
16	PENDAPATAN JASA GIRO DAN BUNGA DEPOSITO	1.959.678.209	1.571.660.218	47,31%
17	PENDAPATAN SEWA AULA	31.000.000	13.360.000	238%
18	PENDAPATAN PERALATAN DAN MESIN	24.900.000	-	-
19	PENDAPATAN PENGGANTIAN IJAZAH/TRANSKIP	1.000.000	-	-
20	PENDAPATAN KERJASAMA PENGGUNAAN LAHAN	15.000.000	-	0,00%
21	PENDAPATAN LAIN-LAIN	-	2.656.162	-1,41%
<b>JUMLAH</b>		<b>34.304.202.209</b>	<b>28.153.698.380</b>	<b>16,36%</b>



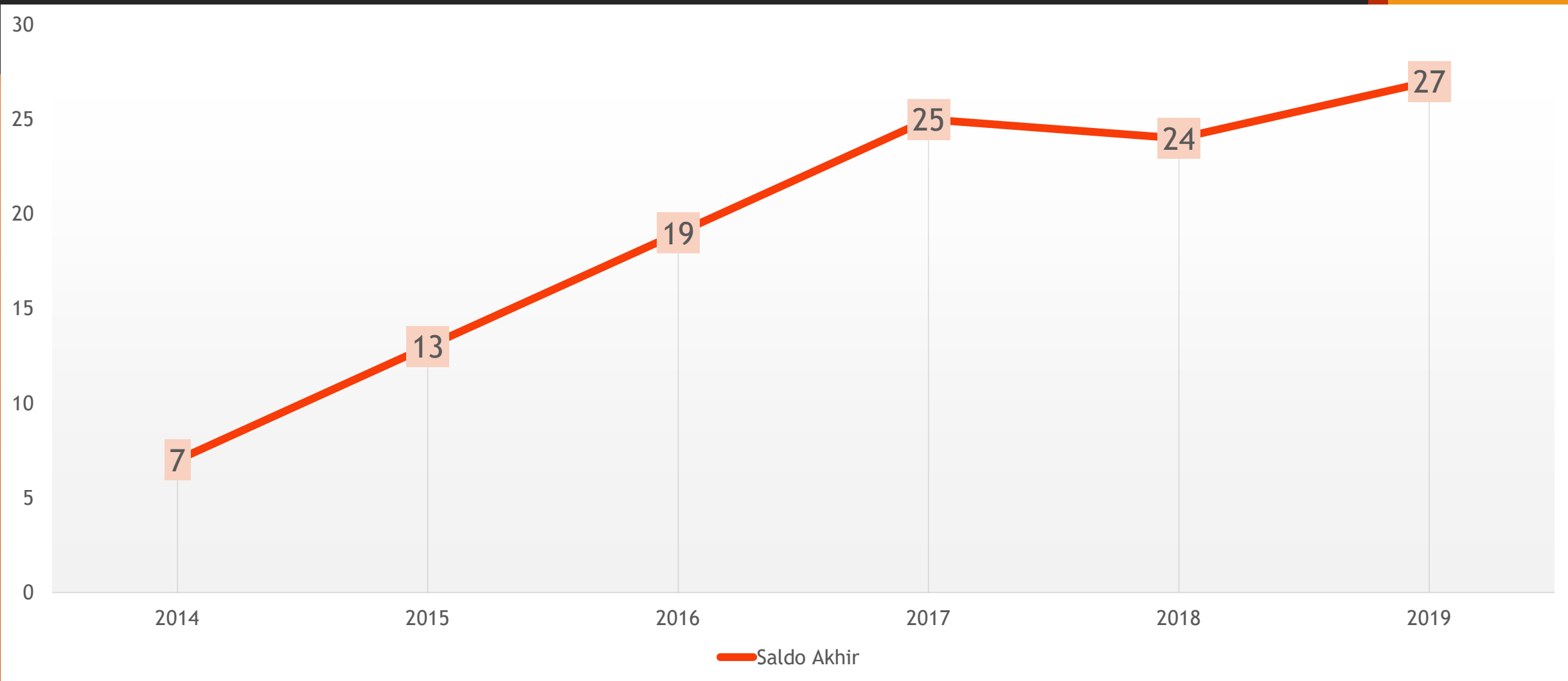
## Tabel. 3. Rincian Realisasi Belanja Pegawai Tahun 2019

No	Kegiatan	Sumber Dana	Alokasi	Realisasi	%
1	Gaji dan Tunjangan	RM	22.430.566.000	22.266.193.565	99,27%
2	Uang Makan	RM	2.339.190.000	2.258.977.000	96,57%
3	Sertifikasi Dosen	RM	7.194.594.000	7.067.579.100	98,23%
4	Lembur	RM	309.696.000	309.602.850	99,97%
			32.274.046.000	31.902.352.515	98,85%

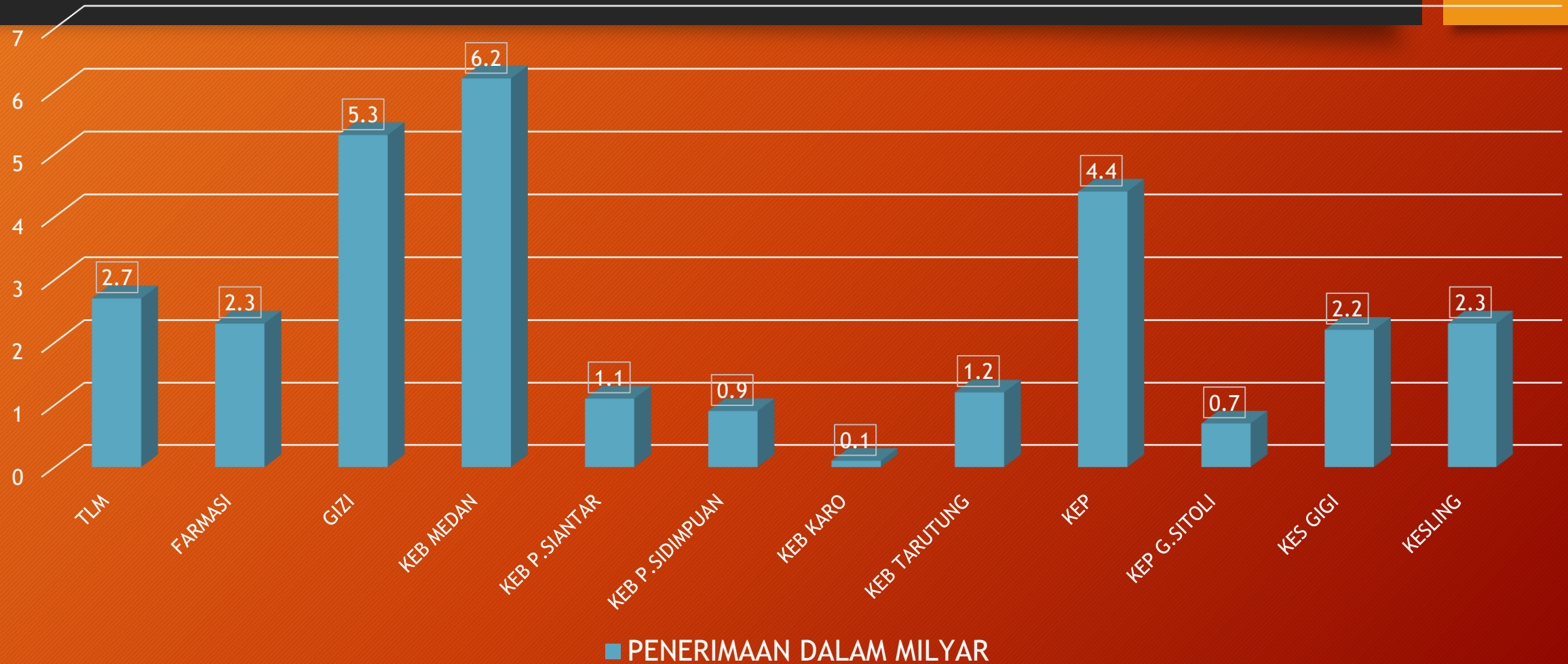
# SALDO BLU TH 2019

- PENDAPATAN BLU Rp. 34.383.427.163
- BELANJA BLU Rp. 31.684.246.440
- SURPLUS Rp. 2.699.180.723
- SALDO BLU TAHUN 2019  
**RP. 27.086.693.923**

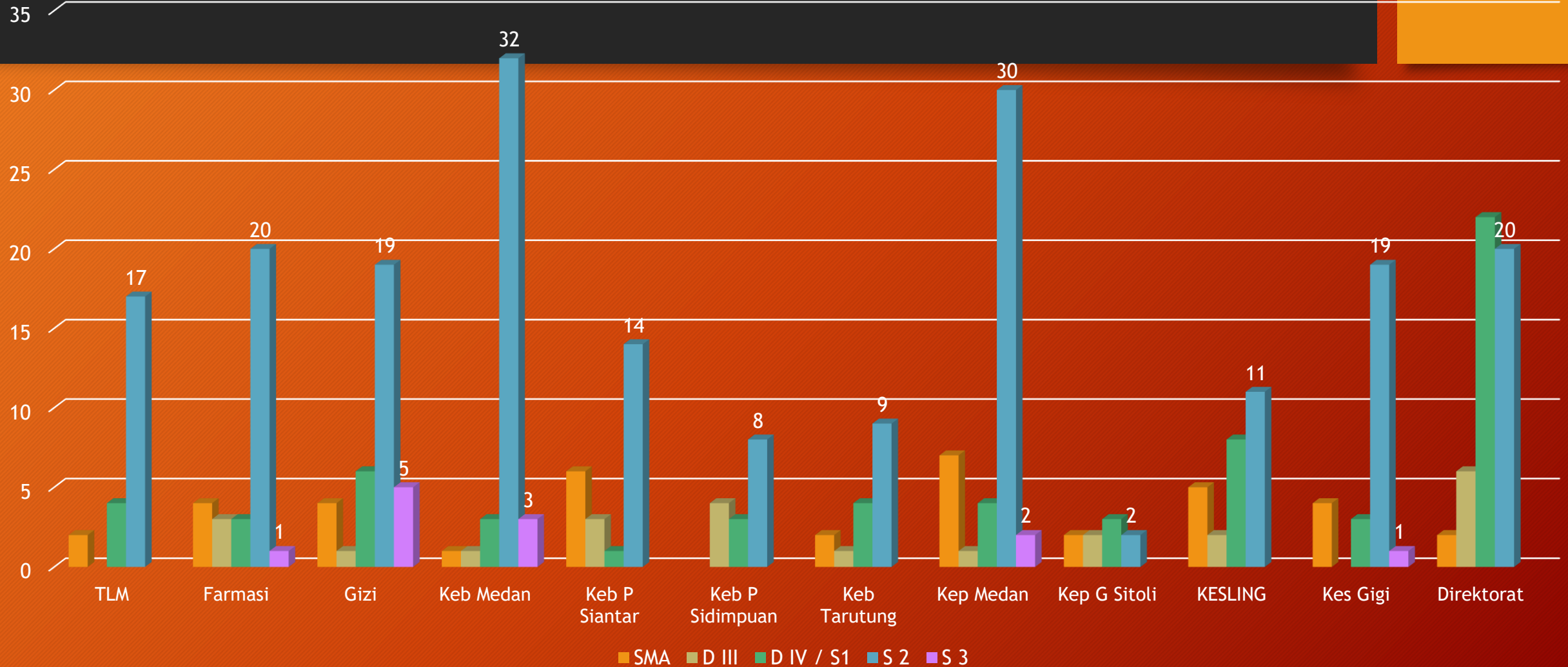
# TREND SALDO KAS BLU (MILYAR)



# Realisasi Penerimaan Jurusan/Prodi



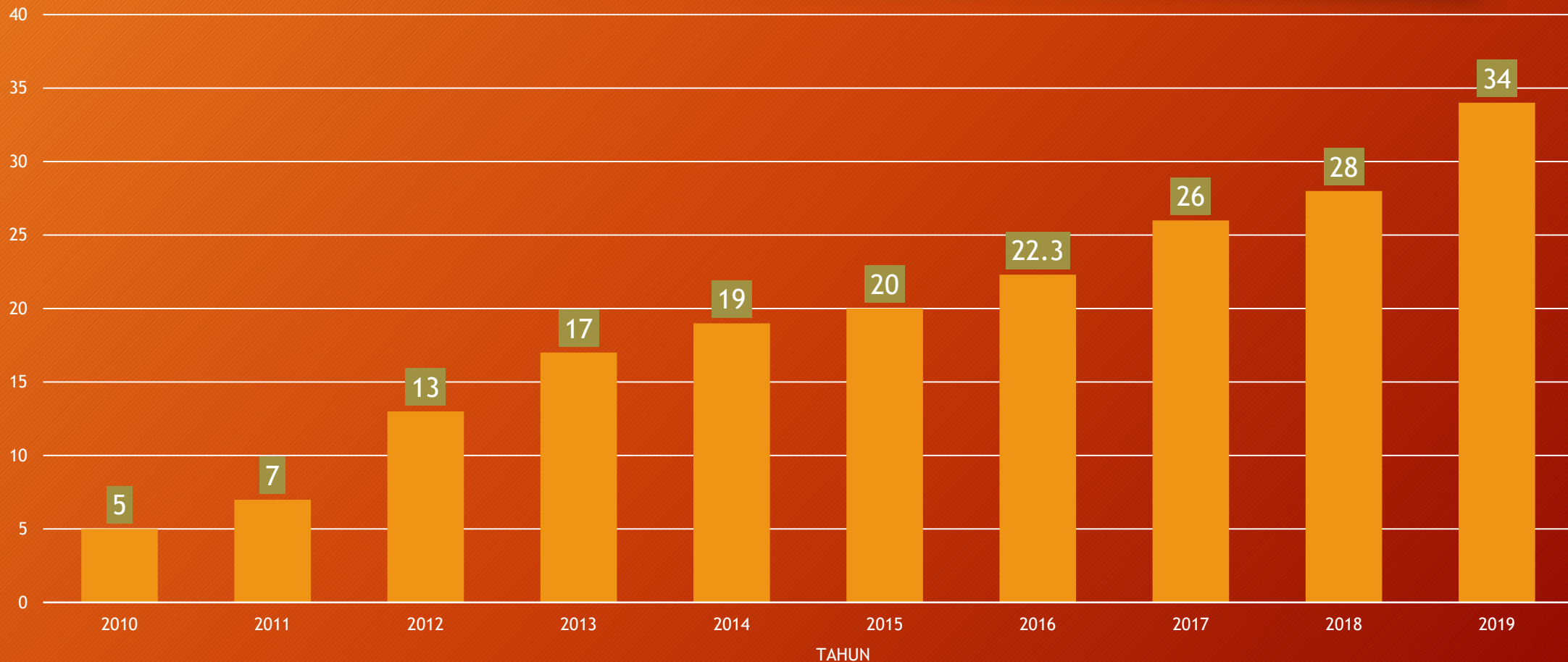
# Data Distribusi Pegawai Berdasarkan Tingkat Pendidikan



# Tabel Matriks Belanja Anggaran Per Output Tahun 2019

No	Output	Pagu (dalam ribu rupiah)
1	Tenaga Kesehatan Yang Belum Diploma III Yang Mendapatkan Bantuan Biaya Pendidikan Pada Program Percepatan Pendidikan Tenaga Kesehatan	2,646,000,000
2	Layanan Perkantoran	50,408,061,000
3	Pendidikan Tenaga Kesehatan di Poltekkes Kemenkes RI	10,698,348,000
4	Pengabdian Masyarakat	1,385,827,000
5	Penelitian Bagi Tenaga Pendidik	4,288,820,000
6	Layanan Pendidikan	25,666,623,000
7	Sarana dan Prasarana Pendidikan	1,993,590,000
8	Layanan Sarana dan Prasarana Internal	2,937,579,000
9	Layanan Dukungan Manajemen Satker	1,021,269,000
<b>Total</b>		<b>101,046,117,000</b>

# TREND PENDAPATAN (DALAM MILIAR rupiah) tiap tahun meningkat



# POLA TARIF BARU [Lap Dir\146\\_PMK.05\\_2019Per.pdf](#)

PERATURAN MENTERI KEUANGAN REPUBLIK INDONESIA

NOMOR 146/PMK.05/2019

TENTANG

TARIF LAYANAN BADAN LAYANAN UMUM

POLITEKNIK KESEHATAN MEDAN PADA KEMENTERIAN KESEHATAN

DENGAN RAHMAT TUHAN YANG MAHA ESA

MENTERI KEUANGAN REPUBLIK INDONESIA,

Menimbang : a. bahwa untuk melaksanakan ketentuan Pasal 9 Peraturan Pemerintah Nomor 23 Tahun 2005 tentang Pengelolaan Keuangan Badan Layanan Umum sebagaimana telah diubah



# VARIASI UANG KULIAH PADA PMK BARU

2.	Uang Kuliah Tunggal		
	a. Untuk Mahasiswa Mulai Tahun Akademik 2019/2020		
	1) Program Studi Diploma III		
	a) Kelompok I	Per Mahasiswa/ Semester	4.000.000,00 s.d. 4.500.000,00
	b) Kelompok II	Per Mahasiswa/ Semester	4.600.000,00 s.d. 5.000.000,00
	c) Kelompok III	Per Mahasiswa/ Semester	5.100.000,00 s.d. 5.500.000,00

[www.jdih.kemenkeu.go.id](http://www.jdih.kemenkeu.go.id)

No.	Jenis Layanan	Satuan	Tarif (Rp)
	2) Program Studi Diploma IV		
	a) Kelompok I	Per Mahasiswa/ Semester	4.400.000,00 s.d. 5.000.000,00
	b) Kelompok II	Per Mahasiswa/ Semester	5.100.000,00 s.d. 5.700.000,00
	c) Kelompok III	Per Mahasiswa/ Semester	5.800.000,00 s.d. 6.500.000,00

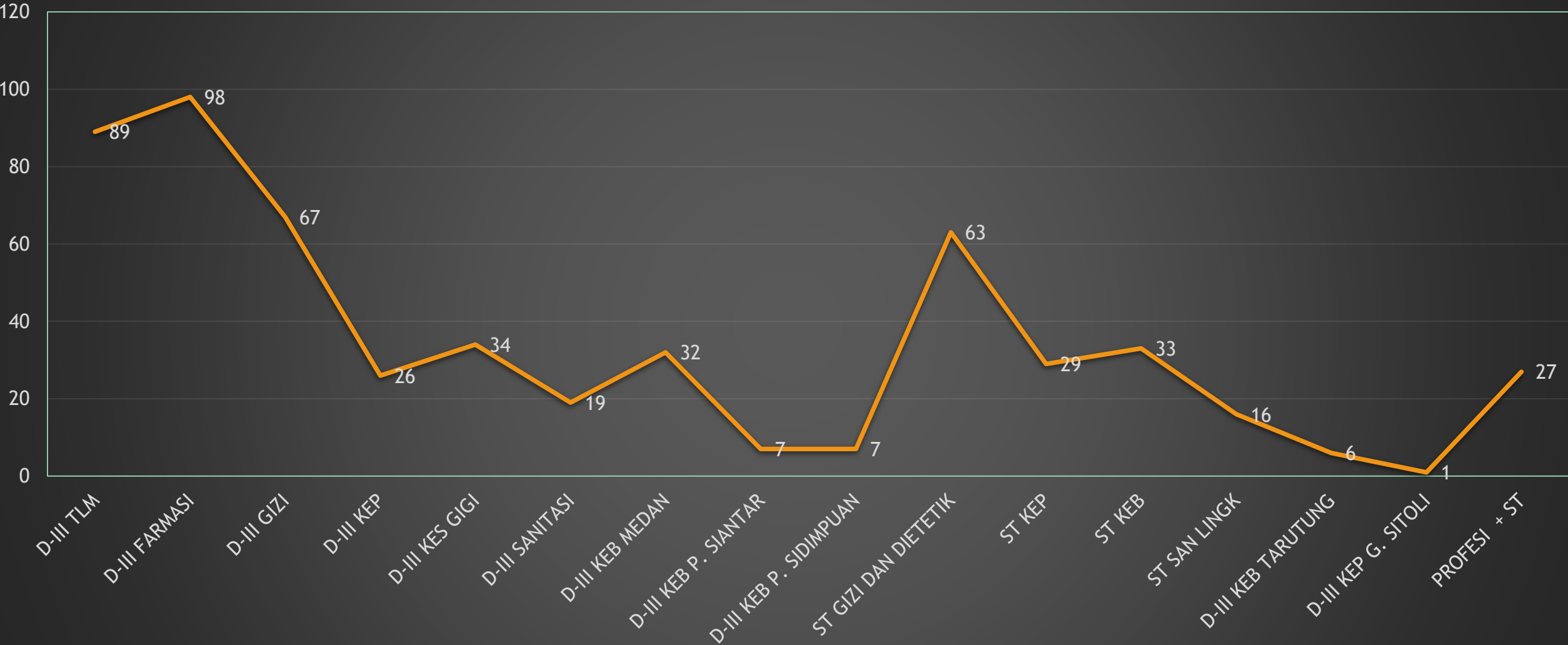
# BIDANG KEMAHASISWAAN DAN KERJASAMA



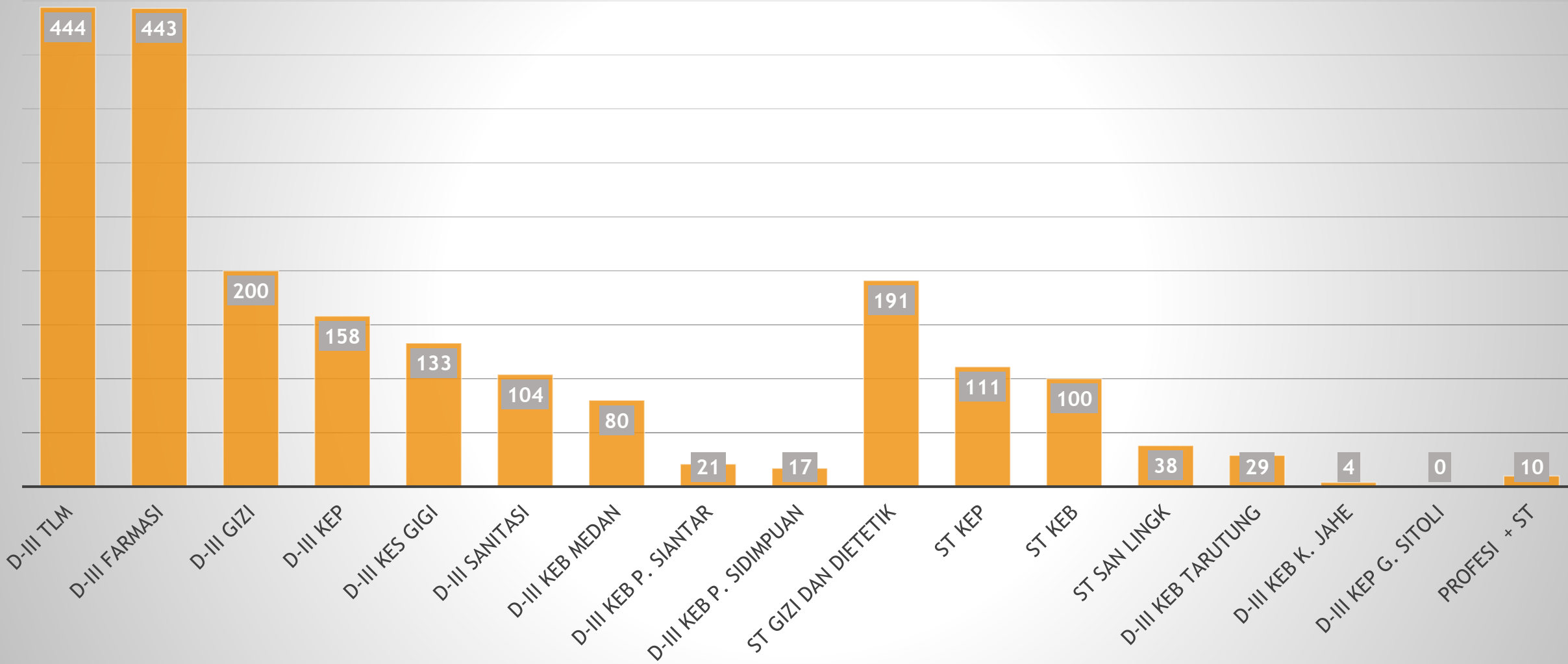
# Rekapitulasi Jumlah Peserta PMDP TA. 2019/2020

NO	PROGRAM STUDI	DAFTAR	LULUS ADMINISTRASI	LULUS UJI KESEHATAN
1	D-III TEKNOLOGI LABORATORIUM MEDIS	89	84	75
2	D-III FARMASI	98	95	84
3	D-III GIZI	67	66	61
4	D-III KEPERAWATAN	26	25	12
5	D-III KESEHATAN GIGI	34	33	28
6	D-III SANITASI	19	18	14
7	D-III KEBIDANAN MEDAN	32	32	19
8	D-III KEBIDANAN P. SIANTAR	7	7	5
9	D-III KEBIDANAN P. SIDIMPUAN	7	7	5
10	SARJANA TERAPAN GIZI DAN DIETETIK	63	55	47
11	SARJANA TERAPAN KEPERAWATAN	29	28	21
12	SARJANA TERAPAN KEBIDANAN	33	33	21
13	SARJANA TERAPAN SANITASI LINGKUNGAN	16	16	10
14	D-III KEBIDANAN TARUTUNG	6	6	5
15	D-III KEBIDANAN KABANJAHE	0	0	0
16	D-III KEPERAWATAN G. SITOLI	1	1	0
17	PROFESI 0 TAHUN + SARJANA TERAPAN	27	24	18
18	PROFESI DARI D IV BIDAN	0	0	0
	<b>TOTAL</b>	<b>554</b>	<b>530</b>	<b>425</b>

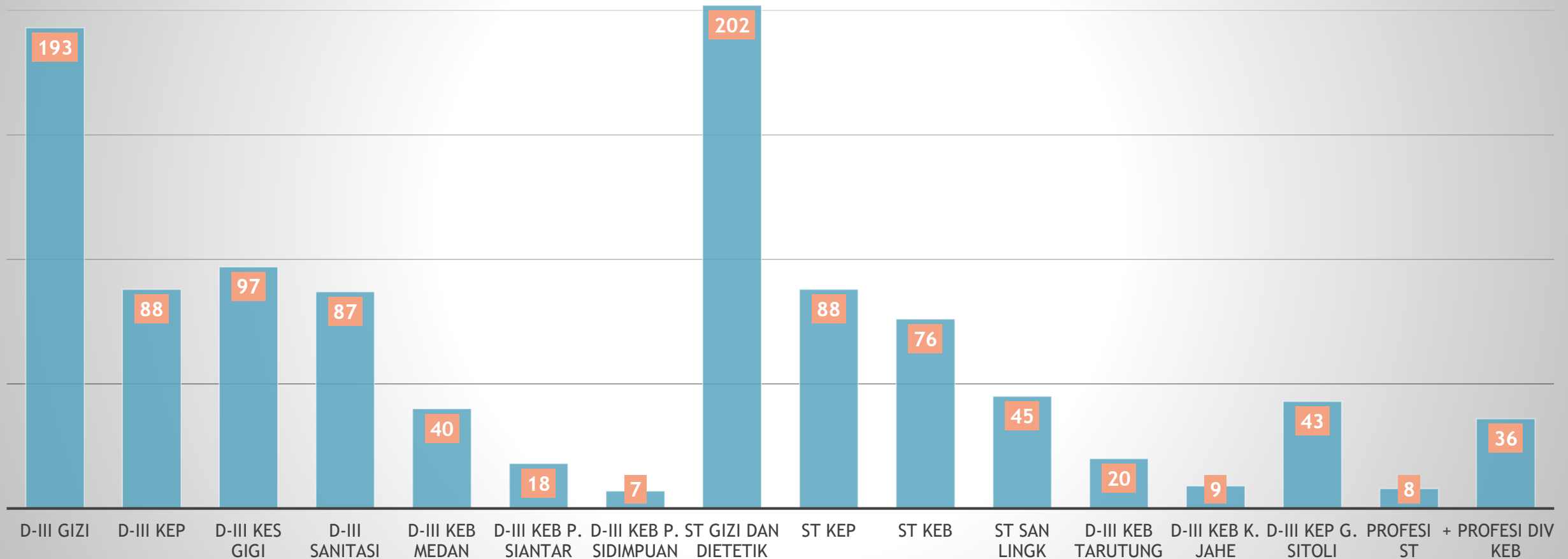
# JUMLAH PENDAFTAR MHS JALUR PMDP 2019



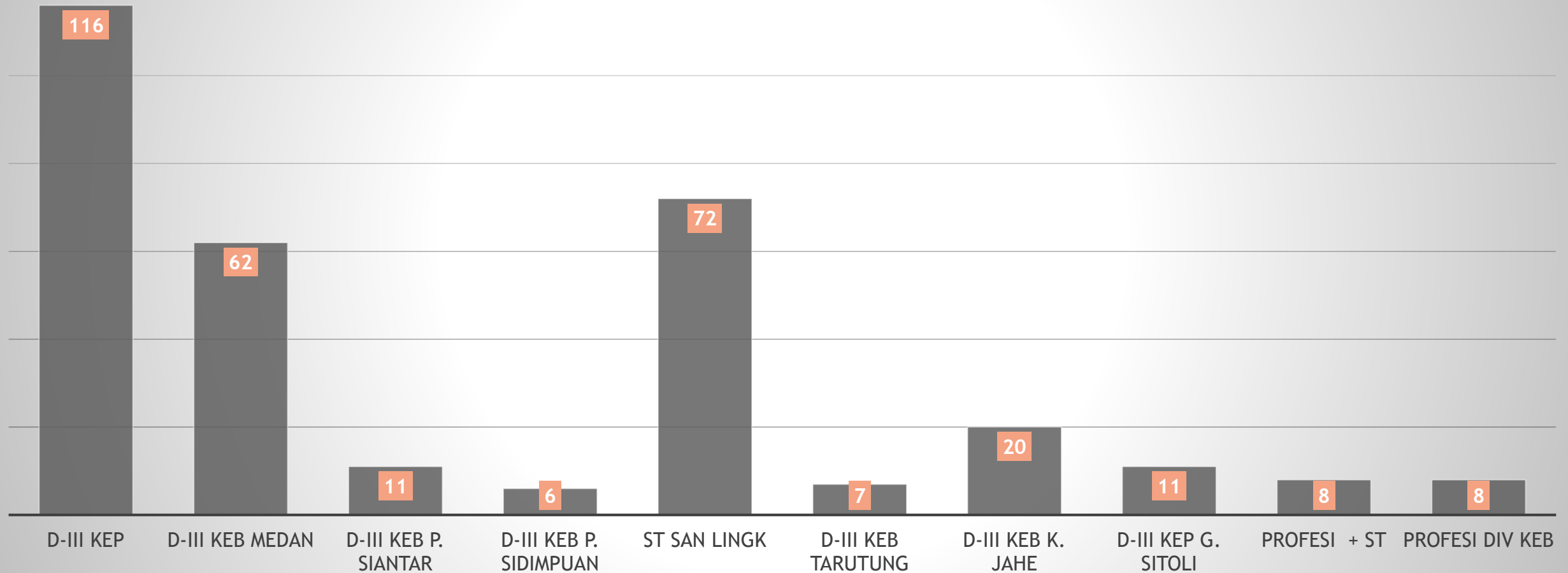
# Rekapitulasi Jumlah Pendaftar Sipenmaru Gel 1



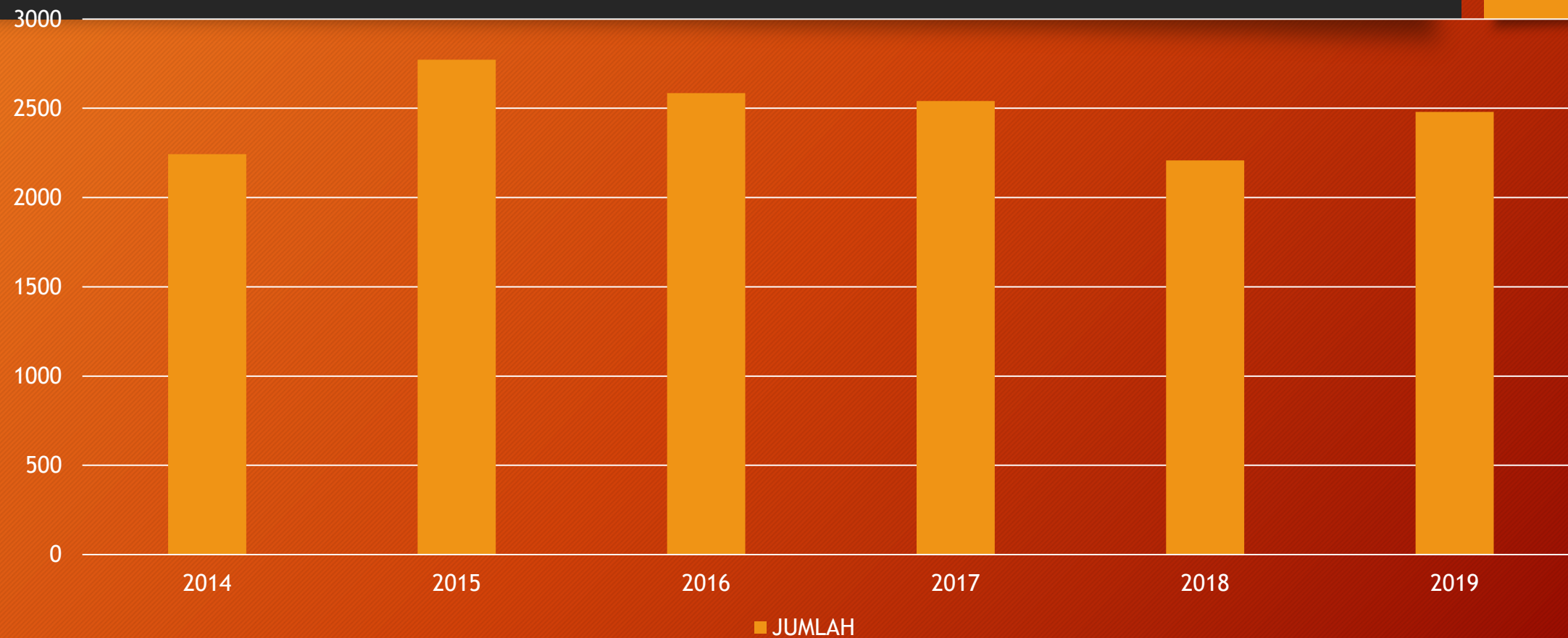
# Rekapitulasi Jumlah Pendaftar Sipenmaru Gel 2



# Rekapitulasi Jumlah Pendaftar Sipenmaru Gel 3

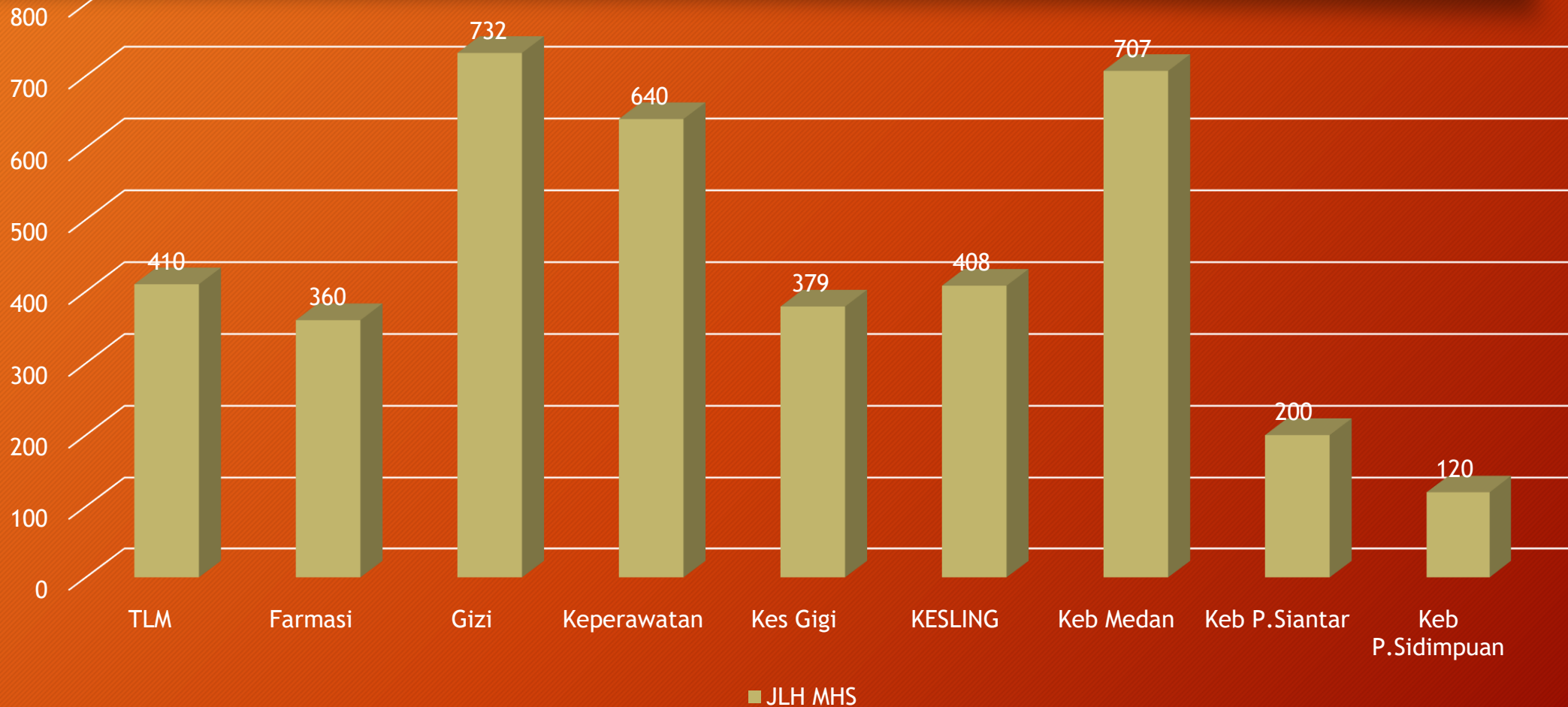


# TOTAL PESERTA UJIAN 2014-2019

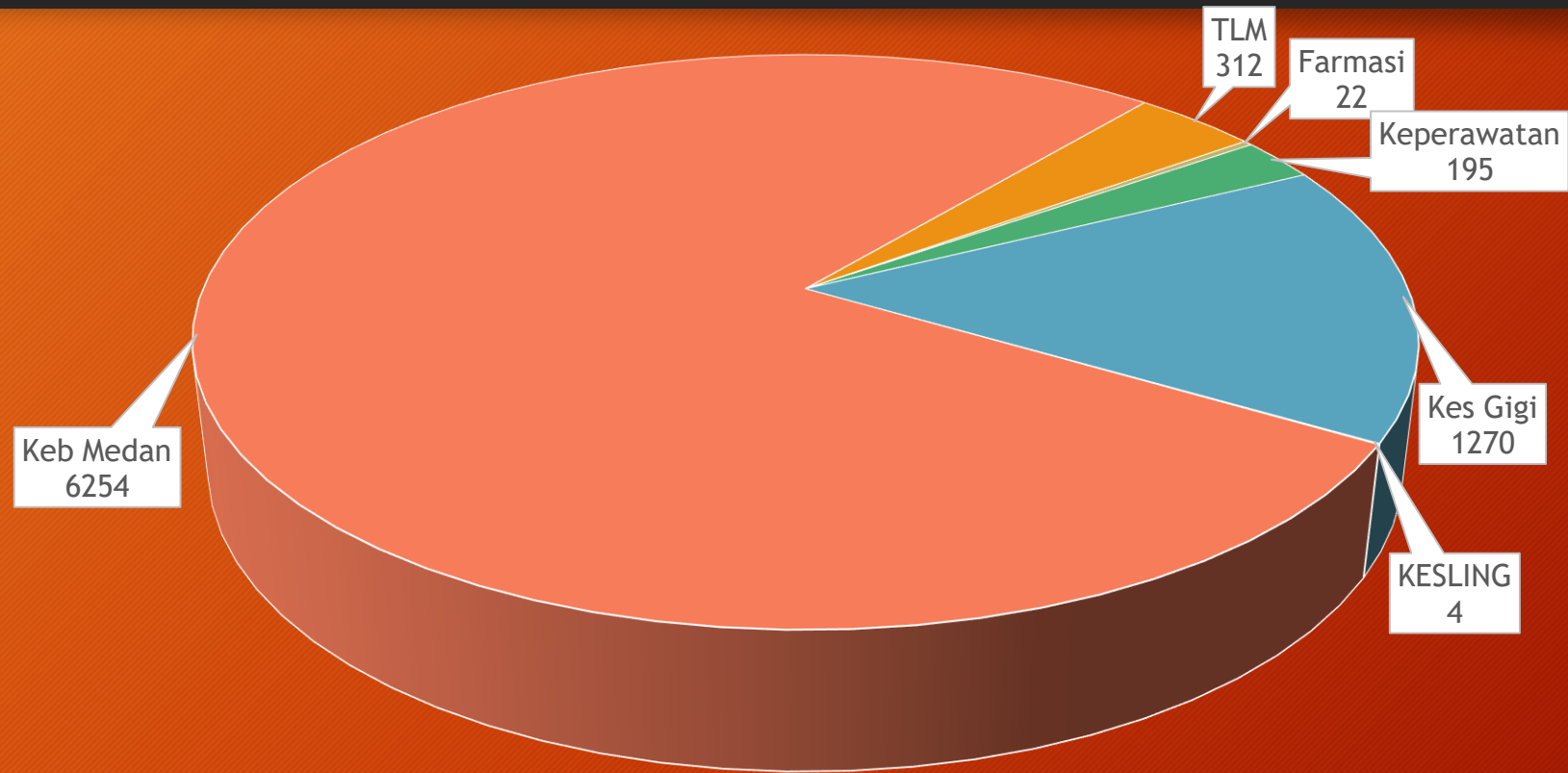




# Daftar Mahasiswa (+RPL)



# REKAPITULASI KUNJUNGAN PENGGUNA PERPUSTAKAAN



■ TLM ■ Farmasi ■ Keperawatan ■ Kes Gigi ■ KESLING ■ Keb Medan

# SISTEM INFORMASI POLTEKKES MEDAN

SISTEM INFORMASI

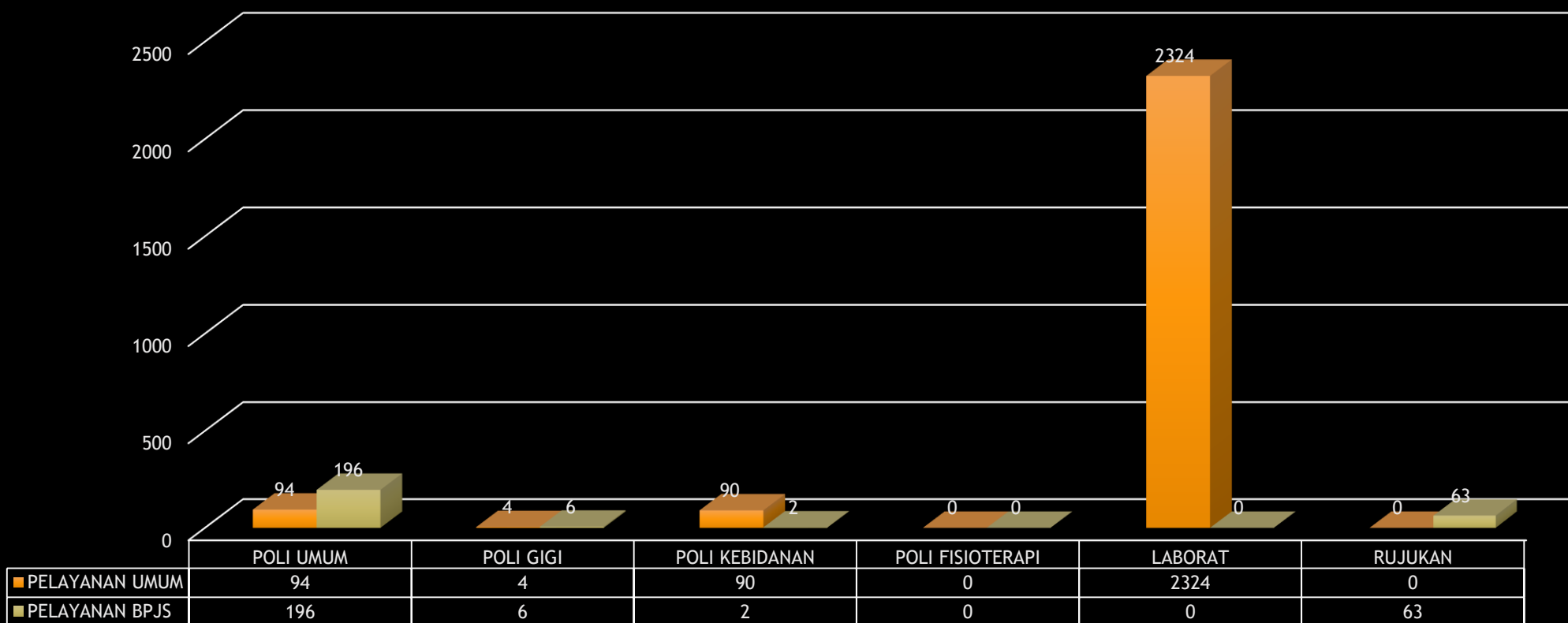


SISTEM INFORMASI



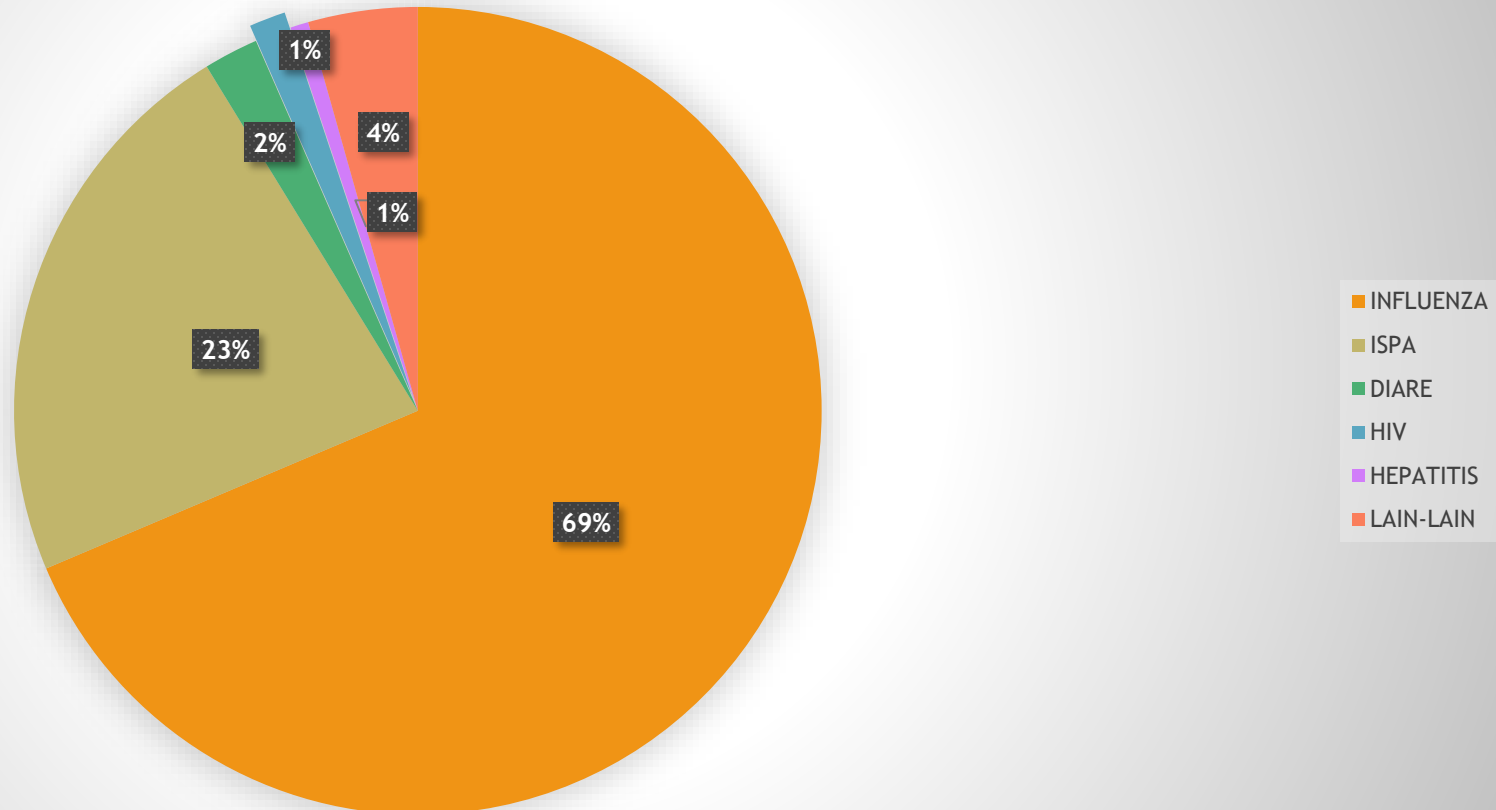
# GRAFIK KUNJUNGAN PASIEN KLINIK PRATAMA POLTEKKES KEMENKES MEDAN TAHUN 2019

KUNJUNGAN PELAYANAN  
DI KLINIK PRATAMA POLTEKKES MEDAN TAHUN 2019



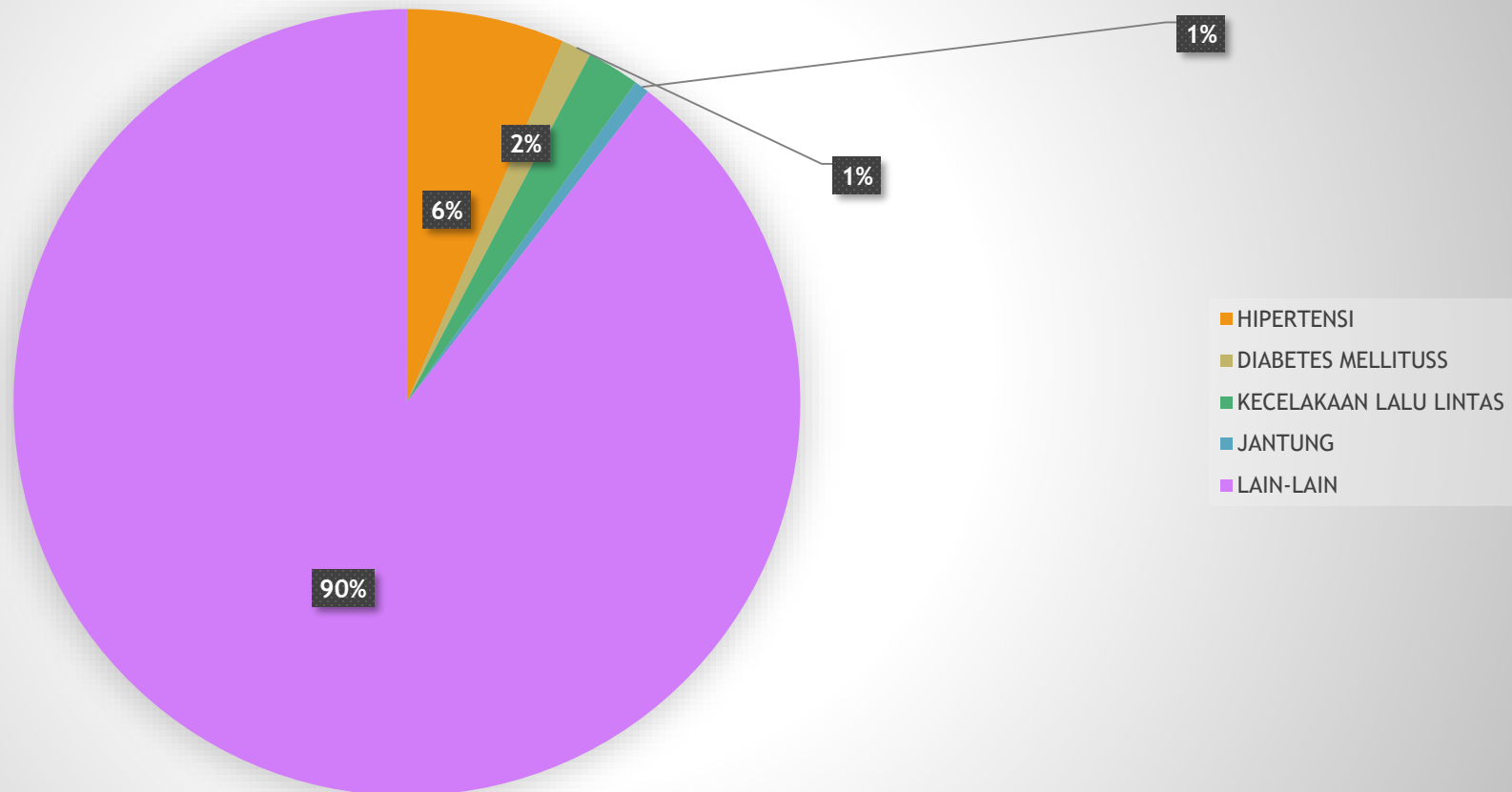
# GRAFIK KUNJUNGAN PENYAKIT MENULAR DI KLINIK PRATAMA POLTEKKES KEMENKES MEDAN TAHUN 2019

PENYAKIT MENULAR KLINIK PRATAMA POLTEKKES KEMENKES MEDAN  
BULAN JANUARI - DESEMBER 2019



# GRAFIK PENYAKIT TIDAK MENULAR KLINIK PRATAMA POLTEKKES KEMENKES MEDAN TAHUN 2019

PENYAKIT TIDAK MENULAR KLINIK PRATAMA POLTEKKES KEMENKES MEDAN  
BULAN JANUARI - DESEMBER 2019



# RANGKAIAN DIES NATALIS TAHUN 2019

- LOMBA LDK ANTAR MHS JURUSAN/PRODI (26 S/D 28 JUNI)
- CAPACITY BUILDING (18 JUNI)
- LOMBA BELA NEGARA ANTAR JURUSAN/PRODI (16 S/D 18 SEPT)
- PENGABMAS / DESA BINAAN (SEPT)
- LOMBA KARYA ILMIAH ANTAR MHS JURUSAN/PRODI (SEPT - OKT)
- LOMBA PIDATO BHS INGGRIS ANTAR MHS JURUSAN/PRODI (OKT)
- PORSENI ANTAR MHS JURUSAN/PRODI (28 S/D 30 OKT)
- LOMBA LEAFLET, POSTER DAN PIN PENGENDALIAN GRATIFIKASI MHS JURUSAN/PRODI (SEPT - OKT)
- DONOR DARAH DAN PEMERIKSAAN KES DASAR (OKT)
- ORASI ILMIAH (31 OKT)
- BAZAR (31 OKT)

# ORASI ILMIAH 2019- DR. EVI IRIANTI, MBiomed





# CAPACITY BUILDING



# BANTUAN BEASISWA DARI BSM -150 jt/th



# POLTEKMART POLTEKKES MEDAN



# POLTEKQUA POLTEKKES MEDAN



# PERINGKAT 1-KEPK POLTEKKES MEDAN

No.	Kodefikasi	KODE JENIS KEPK		Nama KEPK	Nama Instansi	Jumlah Pengajuan (Protokol)
1	1271042P	2	PT	KEPK Poltekkes Kemenkes Medan	Politeknik Kesehatan Kemenkes Medan	564
2	3404032P	2	PT	KEPK Poltekkes Kemenkes Yogyakarta	Poltekkes Kemenkes Yogyakarta	495
3	3578112P	2	PT	KEPK POLTEKKES KEMENKES SURABAYA	POLTEKKES KEMENKES SURABAYA	403
4	7171022P	2	PT	POLTEKKES KEMENKES MANADO	POLTEKKES KEMENKES MANADO	383
5	3372032P	2	PT	KEPK Poltekkes Kemenkes Surakarta	Poltekkes Kemenkes Surakarta	223
6	1771022P	2	PT	KEPK Poltekkes Bengkulu	Poltekkes Kemenkes Bengkulu	144
7	7371012P	2	PT	KEPK Poltekkes Kemenkes Makassar	Poltekkes Kemenkes Makassar	114
8	3273022P	2	PT	KEPK Poltekkes Kemenkes Bandung	Poltekkes Kemenkes Bandung	77
9	6372012P	2	PT	KEPK Poltekkes Kemenkes Banjarmasin	Poltekkes Kemenkes Banjarmasin	59
10	3278022P	2	PT	KEPK Poltekkes Kemenkes Tasikmalaya	Poltekkes Kemenkes Tasikmalaya	58
11	5371022P	2	PT	POLTEKKES KEMENKES KUPANG	POLTEKNIK KESEHATAN KEMENKES KUPANG	33
12	9271012P	2	PT	KEPK POLTEKKES KEMENKES SORONG	POLTEKKES KEMENKES SORONG	10
13	3573012P	2	PT	KEPK POLTEKKES KEMENKES MALANG	POLITEKNIK KESEHATAN KEMENKES MALANG	4
14	9171012P	2	PT	KOMITE ETIK PENELITIAN KESEHATAN POLTEKKES KEMENKES JAYAPURA	POLTEKKES KEMENKES JAYAPURA	2
15	1571022P	2	PT	KEPK Poltekkes Kemenkes Jambi	Poltekkes Kemenkes Jambi	1

# PRESTASI MHS KEPERAWATAN (JUARA FAVORIT)

## CERTIFICATE OF APPRECIATION

Proudly Presented to

***Dedi Fitria Ramah Dani Z***

as **Favourite Contestant of Speech Competition**  
in International Conference "Industry 4.0: Smart Factory, Smart Worker"  
Budi Luhur Institute of Health Sciences  
Cimahi, September 19<sup>th</sup> - 20<sup>th</sup> - 2019



  
Ns. Ando Fikri Hakim, MAN  
Chief of Committee

  
Ijun Rijwan S., S.K.M., M.Kes., Ph.D  
President of *STIKes Budi Luhur*

# PRESTASI MHS KEPERAWATAN (JUARA III)

## CERTIFICATE OF APPRECIATION

Proudly Presented to

*Dian Trirayani Lase*

as 3<sup>rd</sup> place of **Basic Life Support Competition**  
in International Conference "Industry 4.0: Smart Factory, Smart Worker"  
Budi Luhur Institute of Health Sciences  
Cimahi, September 19<sup>th</sup> - 20<sup>th</sup> - 2019



  
Ns. Ando Fikri Hakim, MAN  
Chief of Committee

  
Ijun Rijwan S., S.K.M., M.Kes., Ph.D  
President of STIKes Budi Luhur

# SEMINAR INTERNASIONAL & EXPO



**MINISTRY OF HEALTH OF THE REPUBLIC OF INDONESIA  
BOARD FOR DEVELOPMENT AND EMPOWERMENT HUMAN RESOURCES OF HEALTH  
POLTEKKES KEMENKES YOGYAKARTA**

## *Certificate*

This is to certify that

**POLTEKKES KEMENKES MEDAN**

Has participated as

**EXPO PARTICIPANT**

**In The 6<sup>th</sup> International Conference on Health Science  
"The Role of Health Profession on Disaster Management"**

**ROYAL AMBARRUKMO, YOGYAKARTA, INDONESIA**

**OCTOBER, 12<sup>nd</sup>-13<sup>rd</sup> 2019**



**JOKO SUSILO, SKM., M.Kes  
DIRECTOR**



**Dr. HERU SUBARIS, SKM., M.Kes  
CHAIRMAN OF COMMITTEE**



# PRESTASI TENAGA PENDIDIK (JUARA II)



## CERTIFICATE OF PARTICIPATION 2nd INTERNATIONAL CONFERENCE

UM.01.05/1/6488/2019

Awarded to

Health Polytechnic of Medan

Runner Up

ON HEALTH RESEARCH AND SCIENCE HEALTH POLYTECHNIC OF JAKARTA III:  
Health Science and Practice For Vulnerable People: Elderly, Women and Children  
Jakarta on 18 - 19 September 2019

Health Polytechnic of Jakarta III  
Director,

Yupi Supartini S.kp MSc  
NIP. 19620914 1985 03 2002

# PRESTASI TENAGA PENDIDIK (JUARA II)



## CERTIFICATE OF PARTICIPATION 2nd INTERNATIONAL CONFERENCE

UM.01.05/I/6488/2019

Awarded to

Health Polytechnic of Medan

Runner Up on Oral Presentation

ON HEALTH RESEARCH AND SCIENCE HEALTH POLYTECHNIC OF JAKARTA III:  
Health Science and Practice For Vulnerable People: Elderly, Women and Children  
Jakarta on 18 - 19 September 2019

Health Polytechnic of Jakarta III  
Director,

Yupi Supartini S.kp MSc  
NIP. 19620914 1985 03 2002



**msu**  
management &  
science university

**2<sup>nd</sup> IC&FSN'19**  
International Conference of  
Food Science & Nutrition

# Certificate of Participation



This is to certify that

**Sri Widia Ningsih**

has participated as the

**Oral Presenter**

in the

**2<sup>nd</sup> International Conference of Food Science  
and Nutrition**

which was held in

**Management & Science University,  
Shah Alam, Malaysia**

**5<sup>th</sup> & 6<sup>th</sup> December 2019**

Assoc. Prof. Dr. Sairah Abdul Karim  
Dean

Faculty of Health & Life Sciences



**msu**  
management &  
science university

Continuing and  
Extended Education  
Centre (CEDEC)

collaborative partner  
Universitas Muhammadiyah Semarang



# PRESTASI TENAGA KEPENDIDIKAN (JUARA II)

**SEKRETARIS JENDERAL  
KEMENTERIAN KESEHATAN RI**  
*Memberikan Penghargaan Kepada*

*Erdi - Poltekkes Kemenkes Medan*

Atas Prestasinya Sebagai Petugas Penyusun Laporan Barang Milik Negara  
Tahun 2018 dan Semester I Tahun 2019 dengan Predikat **Terbaik Kedua**  
Tingkat Kementerian Kesehatan Kategori Satuan Kerja BLU



Drg. Oscar Primadi, MPH



# PRESTASI TENAGA KEPENDIDIKAN (JUARA II)

## 3. Aparatur Sipil Negara Penerima Penghargaan sebagai Petugas Penyusun Laporan Barang Milik Negara Terbaik.

No.	Kategori	Nama ASN	Satuan Kerja
A	Satuan Kerja Non BLU		
1	Terbaik Kesatu	Ira Ferawati	Poltekkes Kemenkes Tanjungpinang
2	Terbaik Kedua	Arif Wisudyastomo	Setditjen P2P
3	Terbaik Ketiga	Niken Yunita Tri Rahayu	Kantor Inspektorat Jenderal
B	Satuan Kerja BLU		
1	Terbaik Kesatu	Annisa Fauzyah	Pusat Mata Nasional Rumah Sakit Mata Cicendo Bandung
2	Terbaik Kedua	Erdi	Poltekkes Kemenkes Medan

SEKRETARIS JENDERAL

KEMENTERIAN KESEHATAN,



OSCAR PRIMADI

PRODI BARU

PRODI PROFESI KEBIDANAN  
MULAI MENERIMA MAHASISWA BARU DI  
TAHUN 2019

# PRODI BARU

ienkerma.ristekdikti.go.id/usulan/proPage/hasilusulan/101409

POLITEKNIK... New Tab (5) WhatsApp New Tab Search Results

**Nama Perguruan Tinggi** : Poltekkes Kemenkes Medan

**Nama Program Studi Usulan** : Pendidikan Profesi Ners

**Jenjang** : Profesi

**Periode** : 20191

**Tanggal Pengusulan** : 24 Maret 2020

**No. Surat Usulan** : DM.04.01/00/01.01/2498/2019

**Hasil Evaluasi** : **Disetujui**

**Keterangan** : Sebelum izin penyelenggaraan program studi ditetapkan, perguruan tinggi tidak dapat melaksanakan peraturan perundang-undangan.

**Riwayat Usulan** :

- TEREGISTRASI** **PENGUSUL**  
Dokumen telah diverifikasi dan usulan akan dievaluasi oleh tim penilai  
[ 24 Maret 2020 ]
- EVALUASI DOSEN** **KELEMBAGAAN**  
Evaluasi Usulan Dosen  
[ 26 Maret 2020 ]
- PERSETUJUAN PROSES LANJUT** **KELEMBAGAAN**  
Dosen telah direkomendasi, bisa lanjut ke evaluasi aspek non dosen  
[ 29 Maret 2020 ]
- EVALUASI NON-DOSEN** **LLDIKTI**  
Evaluasi Usulan Non Dosen oleh LLDIKTI  
[ 23 April 2020 ]

Copyright © 2015. Direktorat Jenderal Kelembagaan IPTEK dan DIK

PRODI PROFESI  
NERS SUDAH  
DISETUJUI SEDANG  
MENUNGGU SK



MENTERI KESEHATAN REPUBLIK INDONESIA

Memberikan

**PIAGAM WBK**

kepada :

**POLITEKNIK KESEHATAN KEMENKES  
MEDAN**

sebagai

**Unit Kerja Yang Menerapkan Indikator  
Wilayah Bebas Dari Korupsi (WBK)  
Tahun 2019**

(Kep. Menkes RI Nomor : HK.01.07/MENKES/671/2019)

Jakarta, 6 November 2019

MENTERI KESEHATAN,



TERAWAN AGUS PUTRANTO



# PENERIMAAN PENGHARGAAN WBK




**Penyerahan Piagam Penghargaan WBK Kemenkes RI  
kepada Poltekkes Kemenkes Medan  
oleh Menteri Kesehatan RI**

**Letjen TNI (Purn) Dr. dr. Terawan Agus Putranto, Sp. Rad. (K)  
Pada Peringatan Hari Kesehatan Nasional (HKN) ke-55**

Jakarta, 12 November 2019

NO	KOMPONEN/SUB KOMPONEN	ESELON SATKER		KETERANGAN
		Y / T atau a/b/c/d/e	NILAI	
1	2	3	4	5
E.		18,00%	18,00	
I.	<b>KINERJA YANG DILAPORKAN (OUTPUT) (10%)</b>	9,50%	9,50	
1	Target dapat dicapai	a	2	116,81%
2	Capaian kinerja lebih baik dari tahun sebelumnya	b	0,75	111,29%
3	Informasi mengenai kinerja dapat diandalkan	a	2	
II.	<b>KINERJA DARI PENILAIAN STAKEHOLDER (10%)</b>	8,50%	8,50	
4	Kinerja Pengelolaan Keuangan	y	1	
5	Kinerja Manajemen Internal	c	0,5	WBK Kemenkes
6	Penilaian LAKIP tahun sebelumnya -	a	1	96,16
7	Kinerja Transparansi	y	1	
8	Kinerja/Penghargaan Lainnya	y	2	
9	Kinerja Perencanaan Penganggaran	t	0	Terdapat Catatan hal IV DIPA atas rekomendasi Itjen yaitu: kekurangan data dukung perjadiin luar negeri sebesar Rp28.000.000,00
10	Ketaatan Tindak Lanjut LHA s/d Periode SAKIP	y	1	
11	Temuan KN s/d periode SAKIP	y	1	
12	Tindak lanjut Hasil Evaluasi SAKIP tahun sebelumnya	y	1	
<b>HASI</b>		<b>91,17%</b>	<b>91,17</b>	

Politeknik Kesehatan Kemenkes Medan  
Wadir II




drg. Adriana Hamsar, M.Kes  
NIP. 19681009 199803 2 001

Jakarta, April 2020  
Evaluatur  
Anggota




Firlil Kusuma Ardiati, S.K.M, M.K.M  
NIP. 19880728 201012 2 003

Ketua Tim



Oong Rumana, SKM, M.Ak  
NIP. 19720108 199203 1 006

Pengendali Teknis



Eka Widianti, SKM, MM  
NIP. 19620403 198202 2 003

**PENILAIAN SAKIP TAHUN 2019 MENDAPAT NILAI 91,17 (AA)**

# CAPAIAN KPI

No	Indikator Kinerja	Target	Realisasi	Bobot	Capaian	Penjelasan Capaian									
(1)	(2)	(3)	(4)	(5)	(6)	(7)									
A.	Aspek Keuangan														
	1. Persentase realisasi pendapatan BLU terhadap biaya operasional	33	38,66	90%	105,48	<table border="1"> <thead> <tr> <th>No</th> <th>Uraian</th> <th>Realisasi</th> </tr> </thead> <tbody> <tr> <td>a.</td> <td>Pendapatan BLU</td> <td>Rp. 34.304.202.209</td> </tr> <tr> <td>b.</td> <td>Biaya Operasional (belanja 51 dan 52, sumber dana RM dan BLU)</td> <td>Rp. 88.734.659.357</td> </tr> </tbody> </table>	No	Uraian	Realisasi	a.	Pendapatan BLU	Rp. 34.304.202.209	b.	Biaya Operasional (belanja 51 dan 52, sumber dana RM dan BLU)	Rp. 88.734.659.357
No	Uraian	Realisasi													
a.	Pendapatan BLU	Rp. 34.304.202.209													
b.	Biaya Operasional (belanja 51 dan 52, sumber dana RM dan BLU)	Rp. 88.734.659.357													
	2. Realisasi pendapatan BLU Tahun 2019	33.004.965.000	34.304.202.209	120%	124,72	Melebihi target seiring dengan bertambahnya jumlah penerimaan mahasiswa baru pada tahun ajaran 2019/2020 di beberapa jurusan/prodi									

No	Indikator Kinerja	Target	Realisasi	Bobot	Capaian	Penjelasan Capaian			
	3. Realisasi pendapatan dari optimalisasi aset	3.500.000.000	3.720.689.664	90%	76,54	No	Uraian	Realisasi	Bobot
						a.	Pendapatan dari Aset Tetap	Rp. 1.779.141.000	
						b.	Pendapatan dari Jasa Layanan Perbankan	Rp.1.941.548.664	
						c.	Total (a+b)	Rp.3.720.689.664	80%
						d.	Memiliki sistem informasi penatausahaan PNB	Tidak	0%

						No	Uraian	Realisasi
	4. Persentase penyelesaian modernisasi pengelolaan BLU	100	110	100%	110	1.	BLU membuat inovasi layanan yang memberi dampak efisiensi dan peningkatan kualitas layanan BLU	10 %
						2.	BLU mengisi data profil, layanan dan keuangan periode 2015-2019 pada BIOS secara lengkap dan tepat waktu	10 %
						3.	BLU mengisi menindaklanjuti rekomendasi monev tahun sebelumnya dan mengisi tindak lanjut tersebut pada BIOS	30 %
						4.	Penggunaan modul <i>Office Automation</i>	10 %
						5.	Komputerisasi prosedur penerimaan PNPB hingga belanja PNPB	20 %
						6.	BLU Mempunyai <i>website</i> yang representatif dan <i>up to date</i>	20 %
						7.	BLU mempunyai <i>database</i> layanan terpusat	0 %
						8.	Tersedianya <i>webservices</i> untuk transfer data dari BLU ke Kementerian Keuangan	0 %
						9.	Tersedianya <i>dashboard</i> untuk kebutuhan manajerial BLU	0 %
						10	Tersedianya proses bisnis terkait layanan dan keuangan BLU yang berbasis teknologi yang terintegrasi	10 %

No	Indikator Kinerja	Target	Realisasi	Bobot	Capaian	Penjelasan Capaian																																
B.	Aspek Layanan																																					
5.	Rasio dosen terhadap mahasiswa	1:30	135	95%	128,25	<table border="1"> <thead> <tr> <th>No</th> <th>Uraian</th> <th>Jumlah</th> </tr> </thead> <tbody> <tr> <td>1.</td> <td>Jumlah Dosen tetap (jabfung)</td> <td>208</td> </tr> <tr> <td>2.</td> <td>Jumlah Mahasiswa</td> <td>3898</td> </tr> <tr> <td colspan="2">Rasio</td> <td>1 : 18</td> </tr> </tbody> </table> <p>Deviasi 40% di bawah range regulasi, maka nilai yang didapat dalah 135%</p> <table border="1"> <thead> <tr> <th rowspan="2">Deviasi</th> <th colspan="2">Nilai</th> </tr> <tr> <th>Deviasi di bawah range regulasi</th> <th>Deviasi di atas range regulasi</th> </tr> </thead> <tbody> <tr> <td>s.d 10% dari regulasi</td> <td>115%</td> <td>85%</td> </tr> <tr> <td>11-20 % dari regulasi</td> <td>125%</td> <td>75%</td> </tr> <tr> <td>21-40% dari regulasi</td> <td>135%</td> <td>65%</td> </tr> <tr> <td>41-60% dari regulasi</td> <td>145%</td> <td>55%</td> </tr> <tr> <td>&gt; 60% dari regulasi</td> <td>155%</td> <td>45%</td> </tr> </tbody> </table>	No	Uraian	Jumlah	1.	Jumlah Dosen tetap (jabfung)	208	2.	Jumlah Mahasiswa	3898	Rasio		1 : 18	Deviasi	Nilai		Deviasi di bawah range regulasi	Deviasi di atas range regulasi	s.d 10% dari regulasi	115%	85%	11-20 % dari regulasi	125%	75%	21-40% dari regulasi	135%	65%	41-60% dari regulasi	145%	55%	> 60% dari regulasi	155%	45%
No	Uraian	Jumlah																																				
1.	Jumlah Dosen tetap (jabfung)	208																																				
2.	Jumlah Mahasiswa	3898																																				
Rasio		1 : 18																																				
Deviasi	Nilai																																					
	Deviasi di bawah range regulasi	Deviasi di atas range regulasi																																				
s.d 10% dari regulasi	115%	85%																																				
11-20 % dari regulasi	125%	75%																																				
21-40% dari regulasi	135%	65%																																				
41-60% dari regulasi	145%	55%																																				
> 60% dari regulasi	155%	45%																																				
6.	Persentase jumlah lulusan dengan IPK $\geq$ 3,25	90	94,61	90%	94,61	<table border="1"> <thead> <tr> <th>No</th> <th>Uraian</th> <th>Jumlah</th> </tr> </thead> <tbody> <tr> <td>1.</td> <td>Lulusan dengan IPK <math>\geq</math> 3,25</td> <td>1635</td> </tr> <tr> <td>2.</td> <td>Lulusan pada tahun 2019</td> <td>1728</td> </tr> </tbody> </table>	No	Uraian	Jumlah	1.	Lulusan dengan IPK $\geq$ 3,25	1635	2.	Lulusan pada tahun 2019	1728																							
No	Uraian	Jumlah																																				
1.	Lulusan dengan IPK $\geq$ 3,25	1635																																				
2.	Lulusan pada tahun 2019	1728																																				

No	Indikator Kinerja	Target	Realisasi	Bobot	Capaian	Penjelasan Capaian				
						Persentase				94,61%
	7. Persentase jumlah mahasiswa yang lulus uji kompetensi	60	86,41	100%	144	No	Uraian	Jumlah		
						1.	Mahasiswa yang LULUS uji kompetensi	623		
						2.	Mahasiswa yang MENGIKUTI uji kompetensi	721		
						Persentase				86,41%
	8. Pembinaan wilayah yang berkelanjutan	5	7	90%	126	1. Dusun 1-9 Desa Percut Sei Tuan 2. Dusun 10-18 Desa Percut Sei Tuan 3. Dusun 1-5 Desa Cinta Rakyat 4. Dusun 6-11 Desa Cinta Rakyat 5. Desa Sei Limbat 1 Kec Selesai 6. Desa Tj. Merahe 1 Kec Selesai 7. Kecamatan Galang Kab. Deli Serdang				
	9. Karya yang diusulkan dan/atau mendapatkan HAKI	47	204	110%	477,4	No	Jenis Karya	Jumlah	Nilai	Realisasi
						a.	Karya yang diusulkan	51	1	51
						b.	Karya yang mendapat Hak Cipta	51	3	153
						c.	Karya yang mendapat Hak Paten	0	7	0

No	Indikator Kinerja	Target	Realisasi	Bobot	Capaian	Penjelasan Capaian				
						Jumlah				204
	10. Jumlah penelitian yang dihasilkan	90	90	100%	100	BOPTN 72 Judul dan Mandiri 18 Judul				
	11. Penelitian yang dipublikasikan	177	177	115%	115	No	Jenis Penelitian	Jumlah	Nilai	Realisasi
						a.	Penelitian yang dipublikasikan di Jurnal Internasional Bereputasi	10	7	70
						b.	Penelitian yang dipublikasikan di Jurnal Internasional	5	5	25
						c.	Penelitian yang dipublikasikan di Jurnal Nasional Terakreditasi	4	3	12
						d.	Penelitian yang dipublikasikan di Prosiding Terindex	2	2	4
						e.	Penelitian yang dipublikasikan di Jurnal Nasional/ISSN	66	1	66
						f.	Penelitian yang diseminarkan dengan melibatkan pihak eksternal	0	0,5	0
						Jumlah				177



No	Indikator Kinerja	Target	Realisasi	Bobot	Capaian	Penjelasan Capaian												
	12. Persentase jumlah dosen berkualifikasi S3	5%	5,7%	95%	108,3	<table border="1"> <thead> <tr> <th>No</th> <th>Uraian</th> <th>Jumlah</th> </tr> </thead> <tbody> <tr> <td>1.</td> <td>Jumlah Dosen berkualifikasi S3</td> <td>12</td> </tr> <tr> <td>2.</td> <td>Jumlah Seluruh Dosen</td> <td>208</td> </tr> <tr> <td colspan="2">Persentase</td> <td>5,7%</td> </tr> </tbody> </table>	No	Uraian	Jumlah	1.	Jumlah Dosen berkualifikasi S3	12	2.	Jumlah Seluruh Dosen	208	Persentase		5,7%
No	Uraian	Jumlah																
1.	Jumlah Dosen berkualifikasi S3	12																
2.	Jumlah Seluruh Dosen	208																
Persentase		5,7%																
	13. Indeks Kepuasan Masyarakat	3,20	3,44	95%	102,12	Dengan 2490 Kuesioner												
	14. Persentase mahasiswa dari masyarakat berpenghasilan rendah	3,20%	2,28%	110%	78,37	<table border="1"> <thead> <tr> <th>No</th> <th>Uraian</th> <th>Jumlah</th> </tr> </thead> <tbody> <tr> <td>1.</td> <td>Jumlah Mahasiswa dari MBR yang mendapat beasiswa/potongan tarif</td> <td>89</td> </tr> <tr> <td>2.</td> <td>Jumlah Seluruh Mahasiswa</td> <td>3898</td> </tr> <tr> <td colspan="2">Persentase</td> <td>2,28%</td> </tr> </tbody> </table>	No	Uraian	Jumlah	1.	Jumlah Mahasiswa dari MBR yang mendapat beasiswa/potongan tarif	89	2.	Jumlah Seluruh Mahasiswa	3898	Persentase		2,28%
No	Uraian	Jumlah																
1.	Jumlah Mahasiswa dari MBR yang mendapat beasiswa/potongan tarif	89																
2.	Jumlah Seluruh Mahasiswa	3898																
Persentase		2,28%																
	<b>Total rata-rata capaian</b>				<b>135,05</b>													

TERIMA KASIH



BERSAMA KITA BISA